Ведомость рабочих чертежей основного комплекта

Лист	Наименование	Примечание
55	Спальня 2. Вид 1.	
56	Спальня 2. Вид 2.	
57	Спальня 2. Вид 3.	
58	Спальня 3. Вид 1.	
59	Спальня 3. Вид 2.	
60	Ванная. Вид 1.	
61	Ванная. Вид 2.	

Согласовано

Взам. инв. №

Подп. и дата

Инв. № подл.

Изм.	Кол.уч.	Лист	№ док.	Подп.	Дата

Стадия	Лист	Листов
Р	1.1	

Общие данные (продолжение).

Копировал

А3

Ведомость рабочих чертежей основного комплекта

Лист	Наименование	Примечание
1	Общие данные.	
2	План 1 этажа. Экспликация помещений.	
3	План 2 этажа. Экспликация помещений.	
4	План расстановки мебели на 1 этаже.	
5	План расстановки мебели на 2 этаже.	
6	План потолков на 1 этаже.	
7	План потолков на 2 этаже.	
8	План полов на 1 этаже.	
9	План полов на 2 этаже.	
10	План расположения светильников и выключателей на 1 этаже.	
11	План расположения светильников и выключателей на 2 этаже.	
12	План расположения розеток и электровыводов на 1 этаже.	
13	План расположения розеток и электровыводов на 2 этаже.	
14	Маркировка разверток.	
15	Развертки по кухне АБ, БВ.	
16	Развертки по кухне ВГ, ГА.	
17	Раскладка плитки на кухонный фартук.	
18	Развертки по столовой ДЕ, ЕЖ.	
19	Развертки по столовой ЖЗ, ЗД,	
20	Развертки по гостиной ИК, КЛ.	
21	Развертки по гостиной ЛМ, МИ.	
22	Развертки по санузлу ФХ, ХЦ, ЦЧ, ЧС.	
23	Развертки по санузлу СТ, ТФ.	
24	Развертки по коридору НО, ОП.	
25	Развертки по коридору ПР, РН.	
26	Развертки по спальне 1 AB, BC	
27	Развертки по спальне 1 CD, DA.	
28	Развертка по спальне 2 EF.	
29	Развертка по спальне 2 FG.	
30	Развертка по спальне 2 GH.	
31	Развертка по спальне 2 HE.	
32	Развертка по спальне 3 IJ, JK.	
33	Развертка по спальне 3 KL, LI.	
34	Развертка по санузлу MN, NO.	
35	Развертка по санузлу OP, PM.	
36	Лестница. Вид А.	
37	Эскиз камина.	
38	Эскиз обрамления окна.	
39	Эскиз декоративной перегородки санузла 1 этажа.	
40	Эскиз декоративной перегородки 2 этажа.	
41	Эскиз ограждения лестницы.	
42	Ведомость отделки.	
43	Кухня. Вид 1.	
44	Кухня. Вид 2.	
45	Столовая. Вид 1.	
46	Столовая. Вид 2.	
47	Гостиная. Вид 1.	
48	Гостиная. Вид 2.	
49	Гостиная. Вид 3.	
50	Санузел. Вид 1.	
51	Санузел. Вид 2.	
52	Коридор.	
53	Спальня 1. Вид 1.	
54	Спальня 1. Вид 2.	

Согласовано

Взам. инв. №

Подп. и дата

Инв. № подл.

Изм.	Кол. уч.	Лист	№ док.	Подп.	Дата

Стадия	Лист	Листов
Р	1	

Общие данные (начало).

Копировал

А3

План 1 этажа.

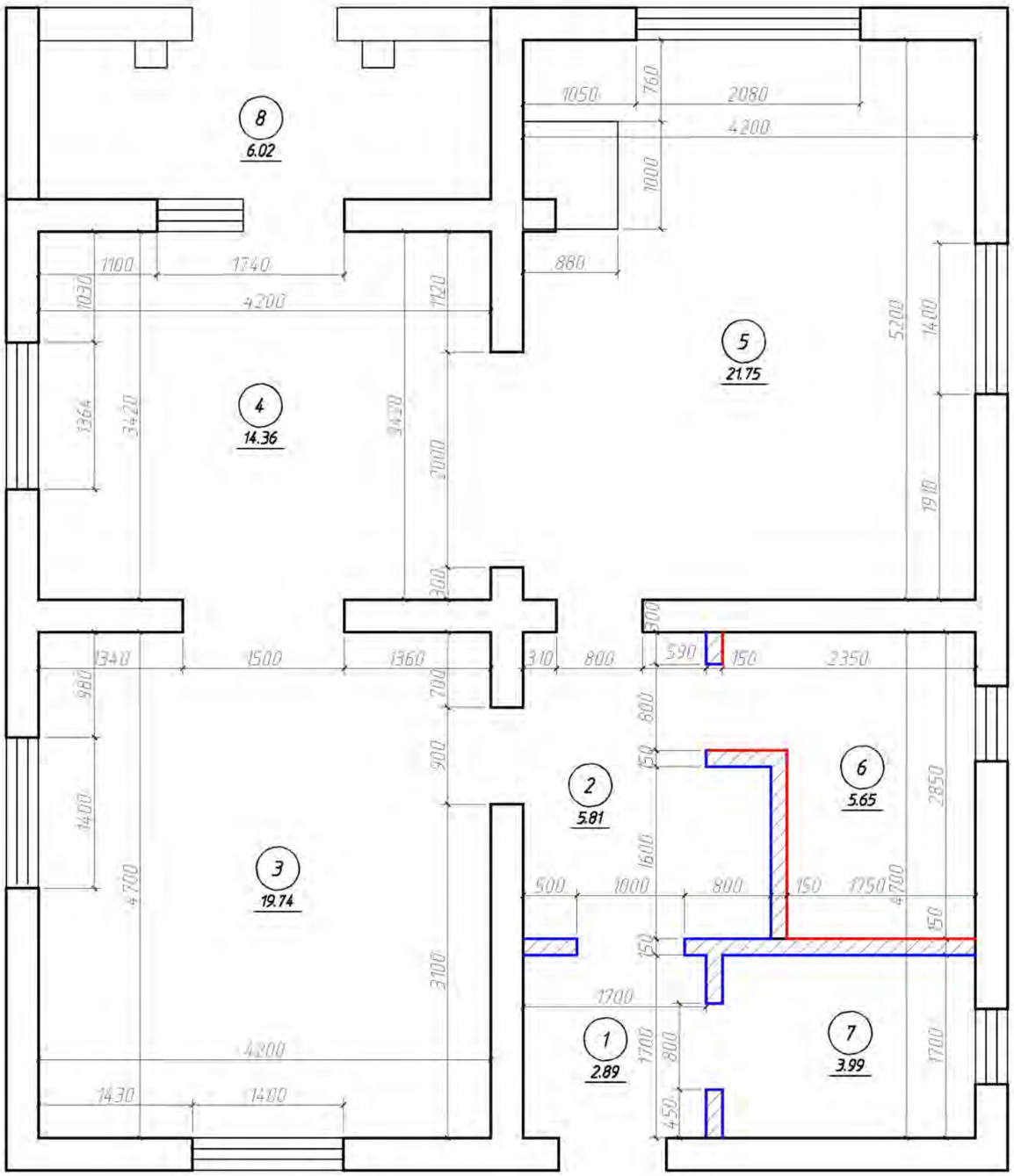

Экспликация помещений

Номер поме-щения	Наименование	Площадь, $м^2$
1	Тамбур	2,89
2	Коридор	5,81
3	Кухня	19,74
4	Столовая	14,36
5	Гостиная	21,75
6	Санузел	5,65
7	Кладовка	4
8	Терраса	6,02
	Итого	80.22

–перегородки на деревянном каркасе 150мм.

–обшивка ВГКЛ под укладку настенной плитки.

–обшивка блок- хаус .
Цвет указан на развертках.

Согласовано

Взам. инв. №

Подп. и дата

Инв. № подл.

Изм	Кол.уч	Лист	N док.	Подп	Дата

Стадия	Лист	Листов
Р	3	

Копировал

А3

План 2 этажа.

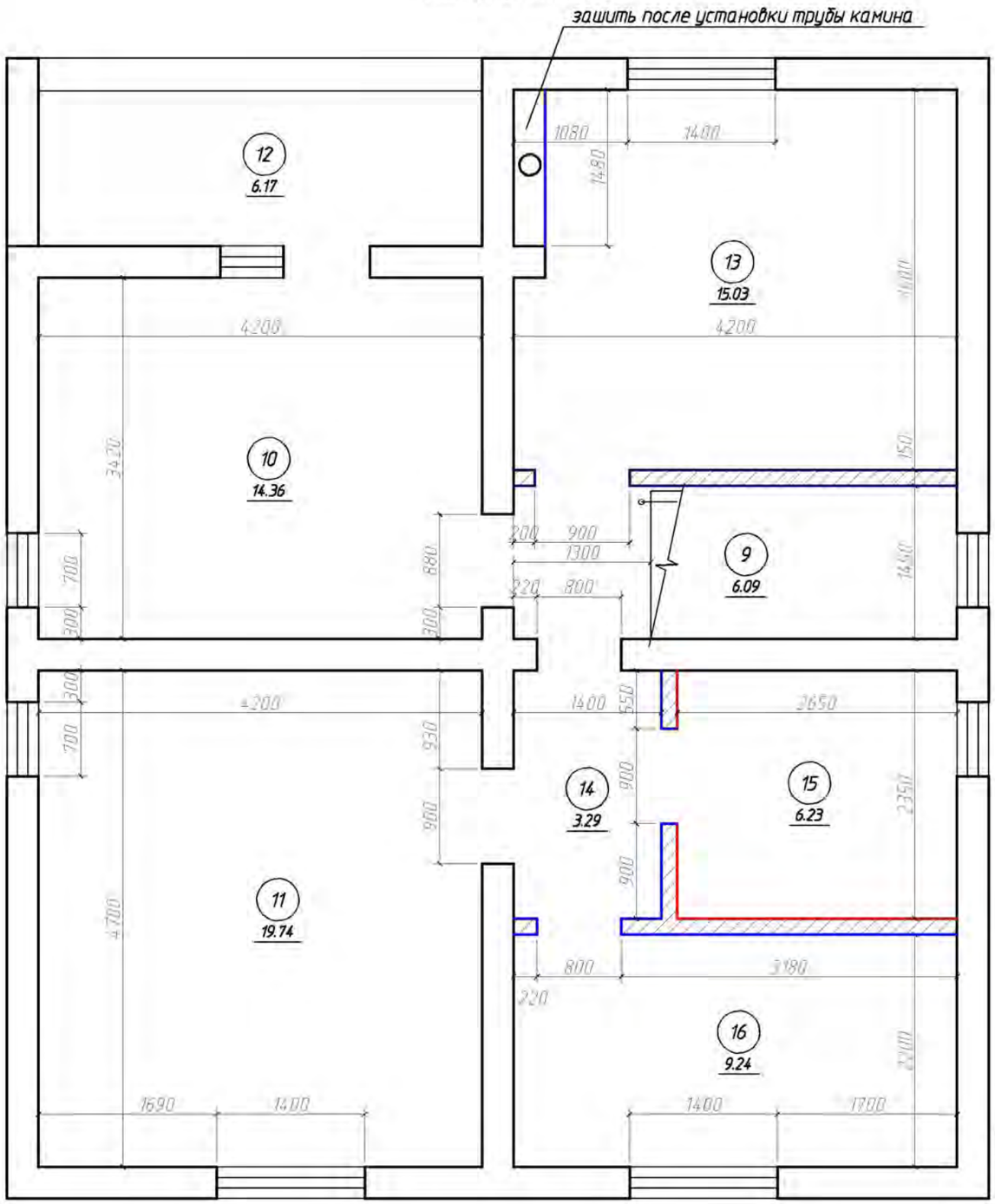

Экспликация помещений

Номер поме-щения	Наименование	Площадь, $м^2$
10	Спальня 1	14,36
11	Спальня 2	19,74
12	Балкон	6,17
13	Спальня 3	15,03
14	Коридор	3,29
	Итого	58,59

–перегородки на деревянном каркасе 150мм.

–обшивка ВГКЛ под укладку настенной плитки.

–обшивка блок- хаус .
Цвет указан на развертках.

Согласовано

Взам. инв. №

Подп. и дата

Инв. № подл.

Изм.	Кол. уч.	Лист	№ док.	Подп.	Дата

Стадия	Лист	Листов
Р	3	

Копировал

А3

План расстановки мебели на 1 этаже

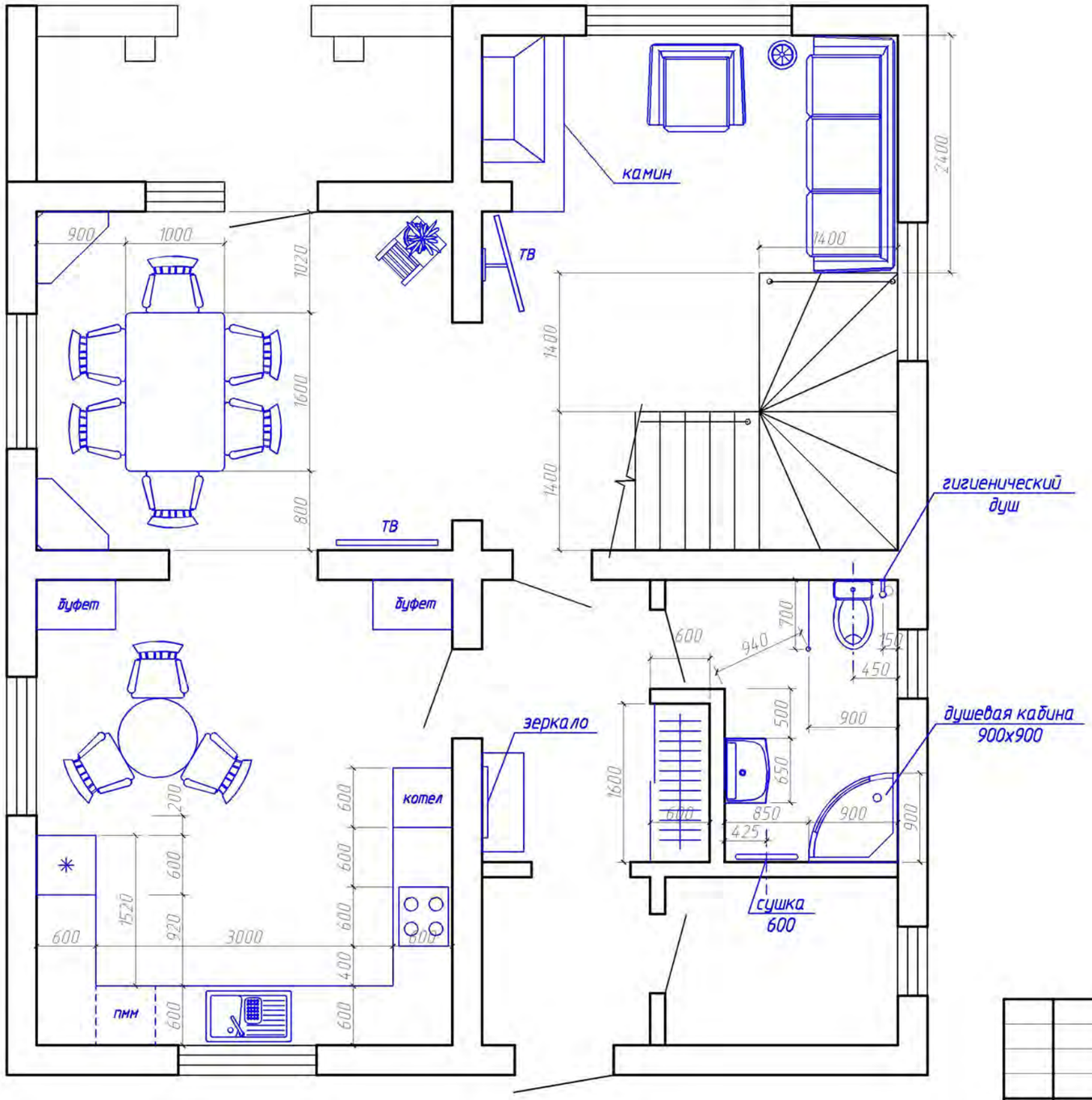

Изм.	Кол.уч.	Лист	№ док.	Подп.	Дата

Стадия	Лист	Листов
Р	4	

Согласовано

Взам. инв. №

Подп. и дата

Инв. № подл.

Копировал

А3

План расстановки мебели на 2 этаже

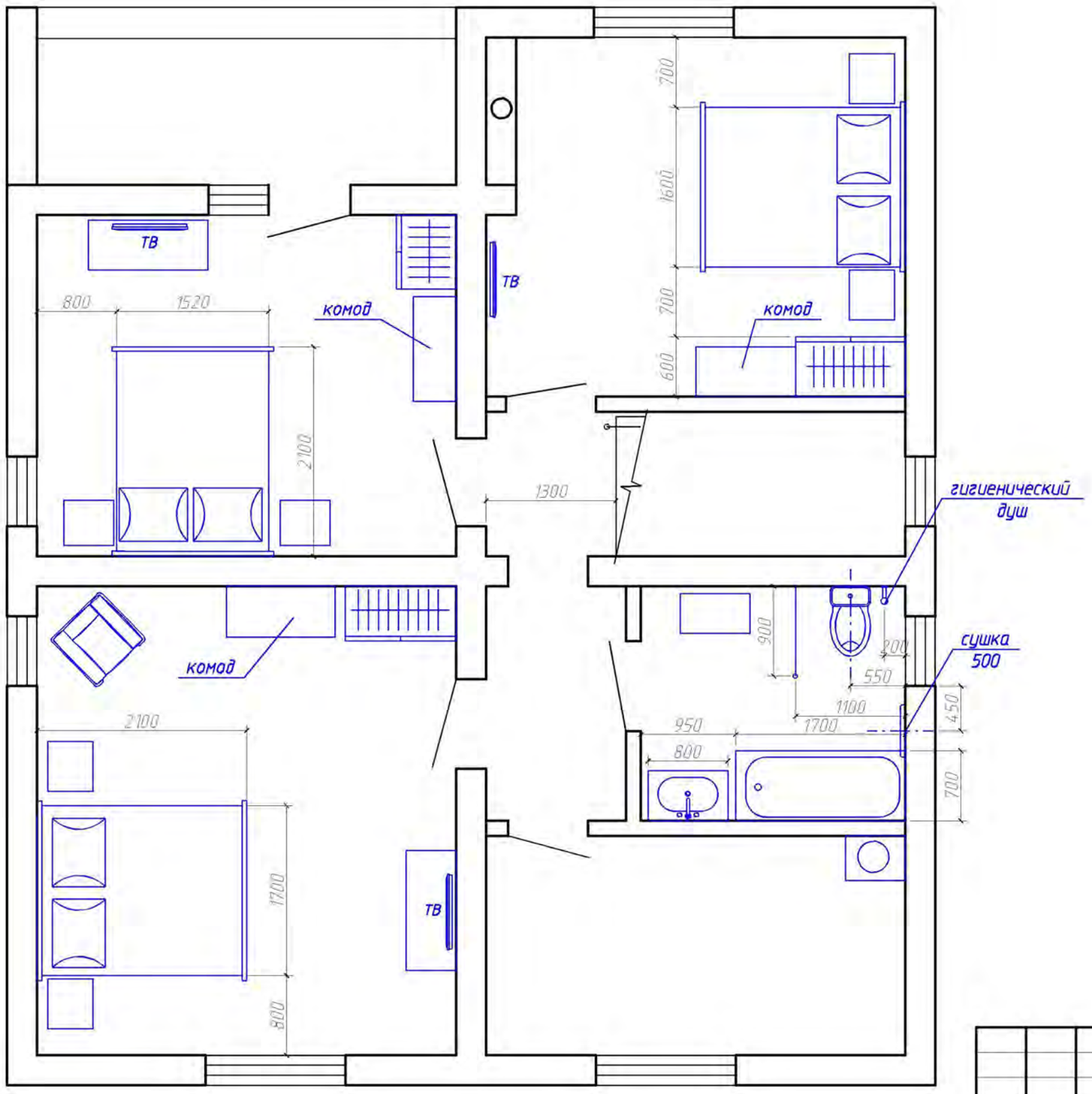

Изм.	Кол.уч.	Лист	№ док.	Подп.	Дата		Стадия	Лист	Листов
							Р	5	

Согласовано

Взам. инв. №

Подп. и дата

Инв. № подл.

Копировал

А3

План потолков на 1 этаже



Экспликация потолков

Обозначение	Наименование материала	Кол-во
	- дерево (существующие балки) 8533 дуб копченый	23.52 м2
	- дерево (существующие балки) 2044 белый	8.4 м2
	-имитация бруса 185x27x6000 2044 белый	60.27 м2

Цвет указан по раскладке BIOFA для понимания цветового решения.
После выбора декоративного покрытия потолков цвет уточнить.

Согласовано

Взам. инв. №

Подп. и дата

Инв. № подл.

Изм.	Кол.уч.	Лист	№ док.	Подп.	Дата

Стадия	Лист	Листов
Р	6	

Копировал

А3

План потолков на 2 этаже

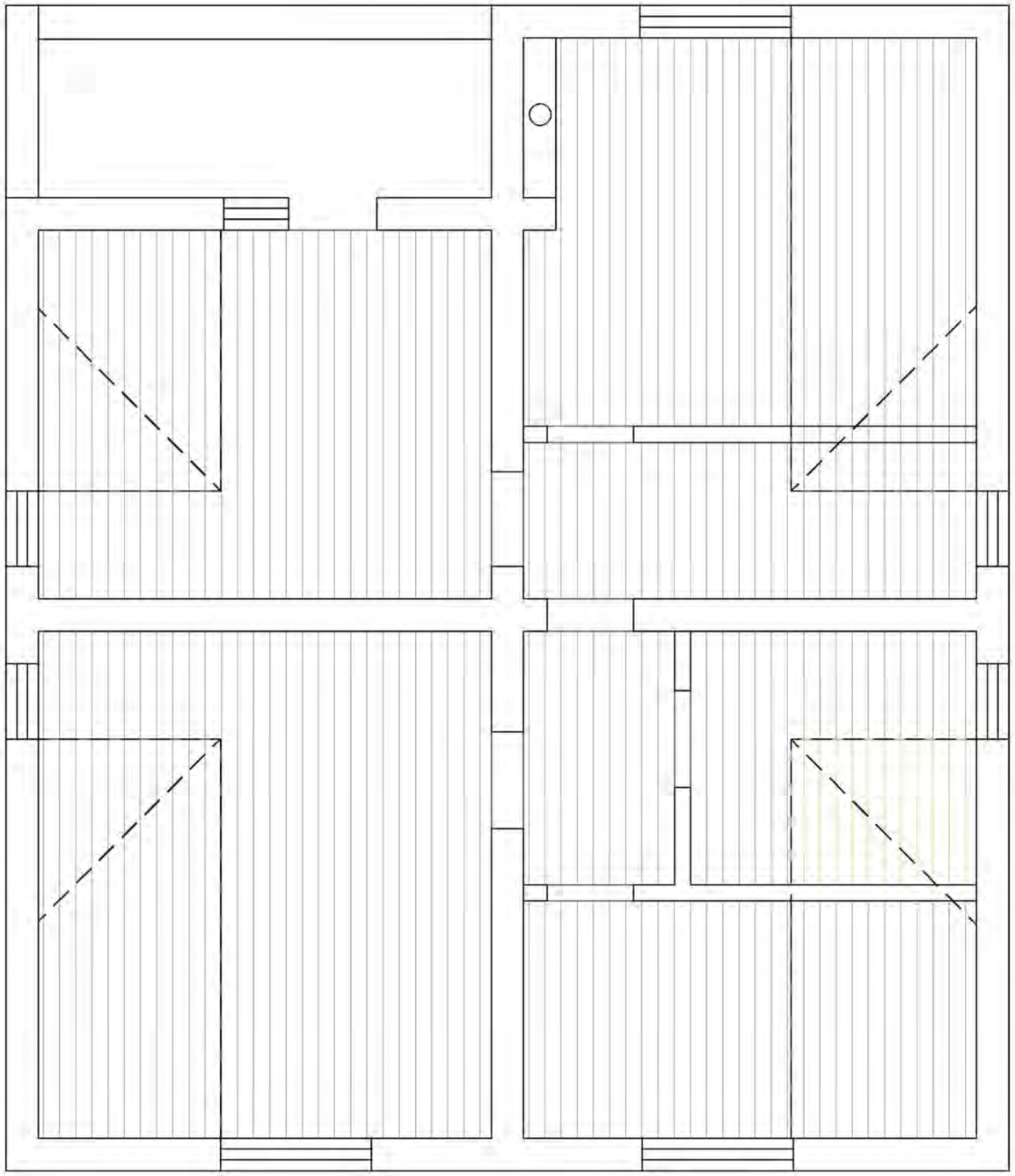

Экспликация потолков

Обозначение	Наименование материала	Кол-во
	-имитация бруса 185x27x6000 2044 белый	67.83 м2
	-имитация бруса 185x27x6000 2044 янтарный	2.43 м2

Отделку скосов кровли см. развертки.

Согласовано

Взам. инв. №

Подп. и дата

Инв. № подл.

Изм.	Кол.уч.	Лист	№ док.	Подп.	Дата

Стадия	Лист	Листов
Р	7	

Копировал

А3

План полов на 1 этаже

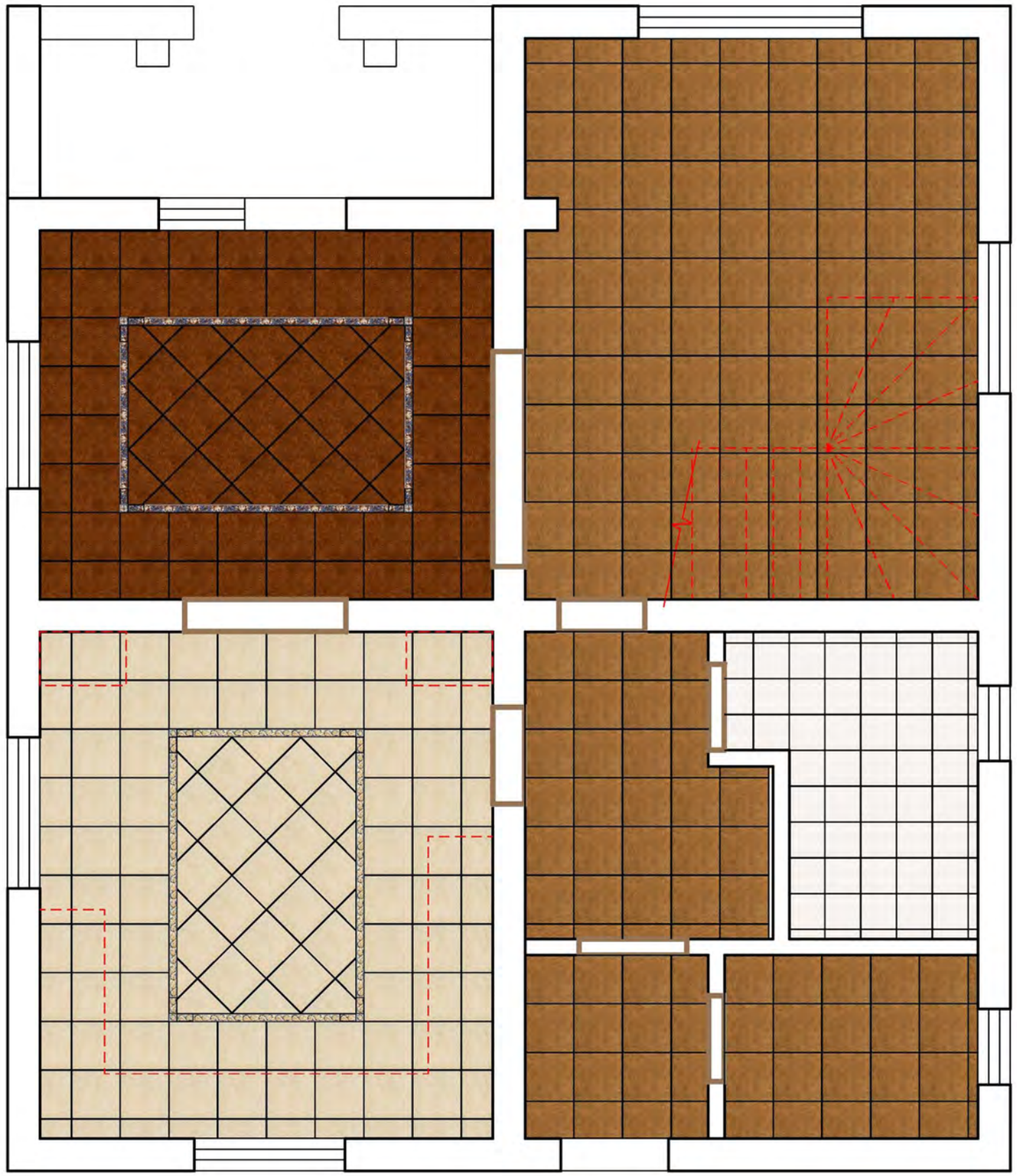

Экспликация полов

Обозначение	Наименование материала	Кол-во
	Италон Armonie 45x45 Бьянко, Сиена, Терра	19.74м2 14.36м2 34.54м2
	-Тоццетто Барокко 7x7 -Фашиа Барокко 7x45	4шт. 24шт.
	-Тоццетто Фиорэ Микс 7x7 -Фашиа Фиорэ 7x456	4шт. 24шт.
	-Dual Gres look marfil 33.3x33.3	5.65м2

-порожки, отделка деревом

-контур мебели, лестницы

Примечания.

1.В экспликации указаны площади покрытий без прибавки на подрезку и скол.

2.Плиточный шов - 2мм.

Согласовано

Взам. инв. №

Подп. и дата

Инв. № подл.

Изм.	Кол.уч.	Лист	№ док.	Подп.	Дата

Стадия	Лист	Листов
Р	8	

Копировал

А3

План полов на 2 этаже



Экспликация полов

Обозначение	Наименование материала	Кол-во
	Паркетная доска/паркет дуб натуральный	15.43м2
	Оросло Golden Roses 33.3х33.3	6.24м2
	Модульный паркет 400х400, дуб натуральный	14.36м2 19.74м2 15.12м2

Примечания.

1.В экспликации указаны площади покрытий без прибавки на подрезку и скол.

2.Плиточный шов – 2мм.

Согласовано

Взам. инв. №

Подп. и дата

Инв. № подл.

Изм.	Кол.уч.	Лист	№ док.	Подп.	Дата

Стадия	Лист	Листов
Р	9	

Копировал

А3

План расположения светильников и выключателей на 1 этаже.

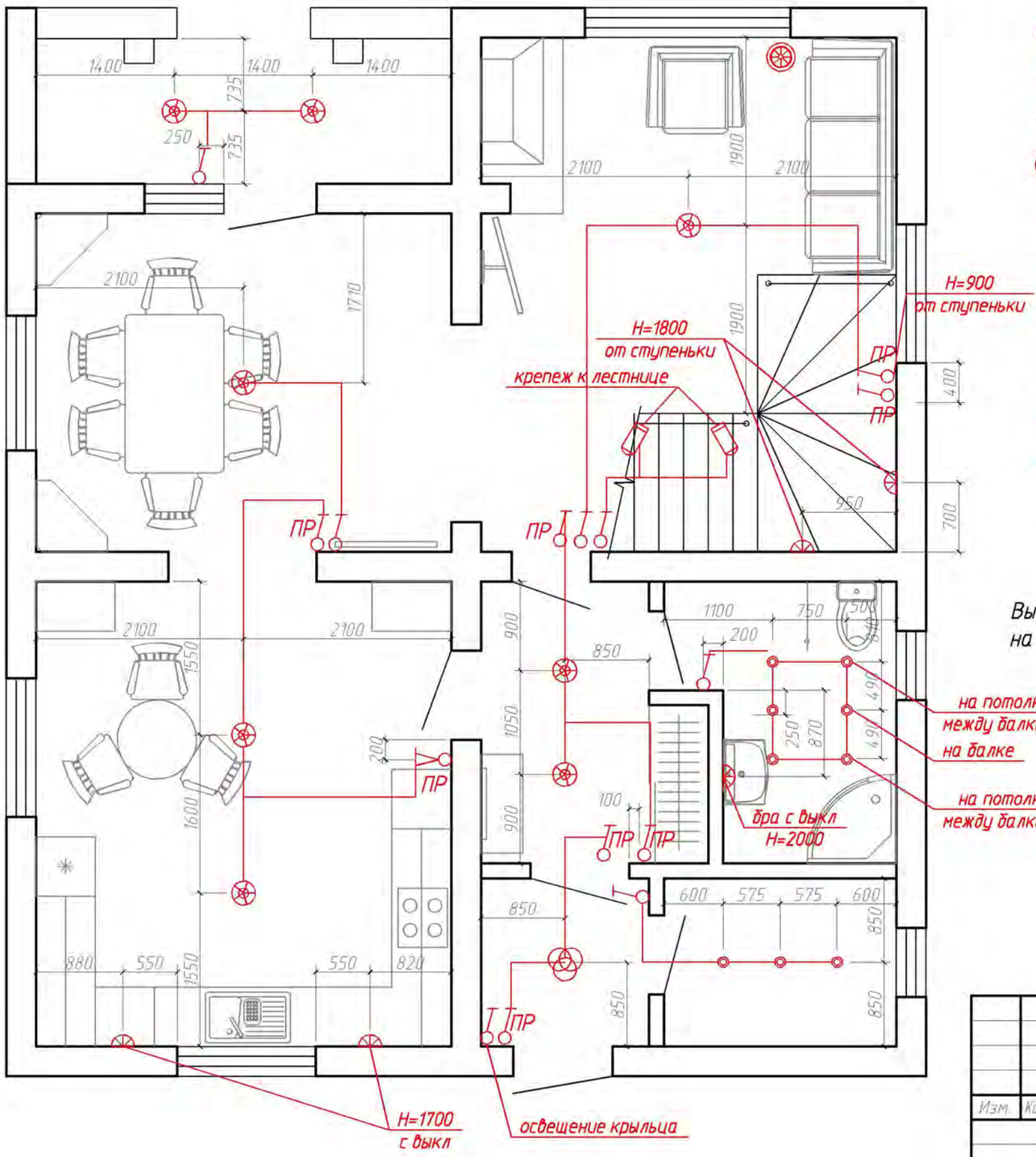

Условные обозначения

- –люстра
- –потолочный накладной
- –бра
- –накладной светильник
- –спот
- –торшер
- –двойной выключатель
- –одинарный выключатель
- –проходной выключатель

Примечания

Выключатели установить на 900 от чистого пола и на 250 от края проема, если не указано иное.

Изм.	Кол.уч.	Лист	№ док.	Подп.	Дата

Стадия	Лист	Листов
Р	10	

Согласовано

Взам. инв. №

Подп. и дата

Инв. № подл.

Копировал

А3

План расположения светильников и выключателей на 2 этаже.

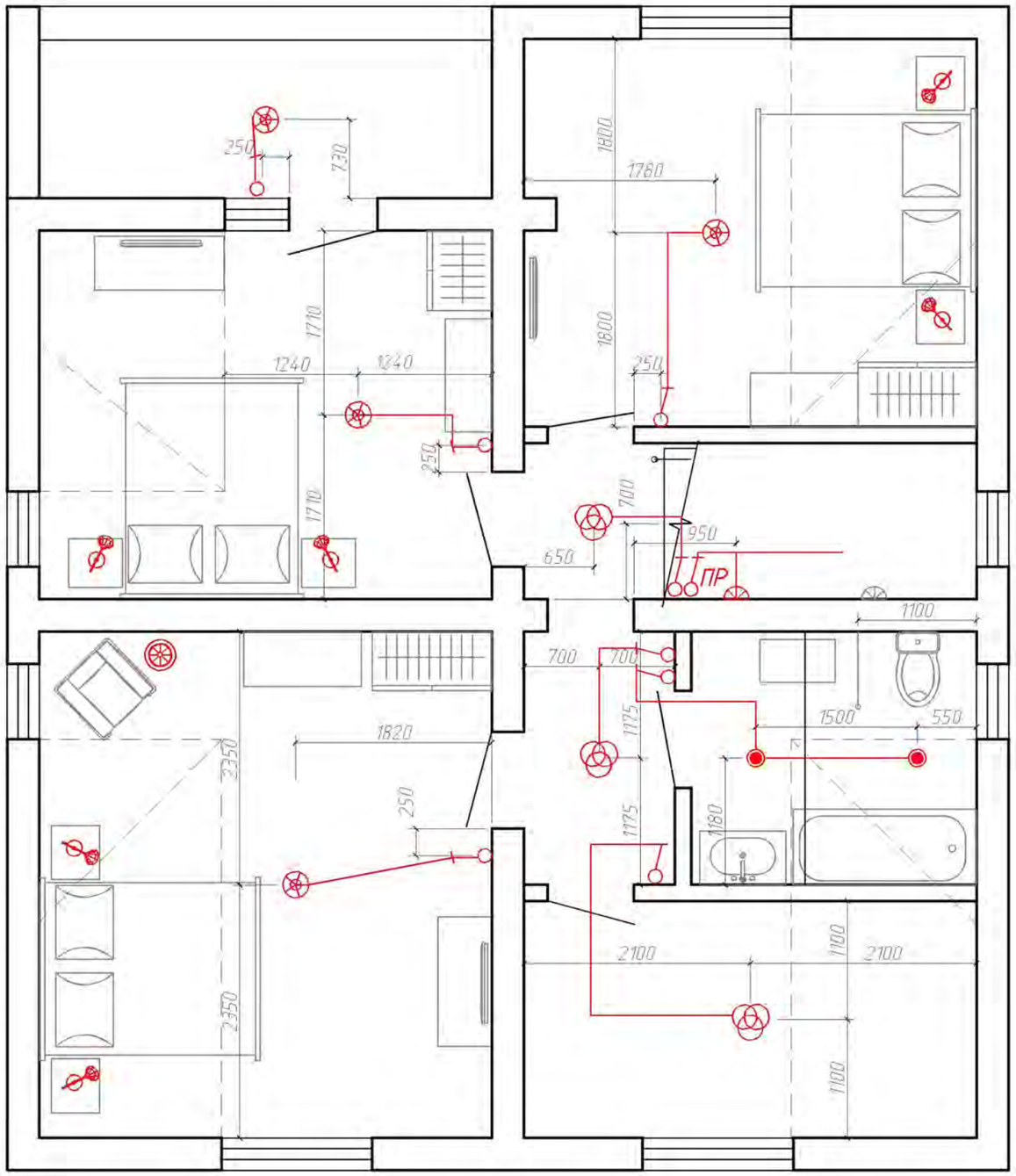

Условные обозначения

- люстра
- лампа настольная
- накладной светильник
- бра
- одиночный подвес
- торшер
- двойной выключатель
- одинарный выключатель
- ПР проходной выключатель

Примечания

Выключатели установить на 900 от чистого пола и на 250 от края проема, если не указано иное.

Изм.	Кол.уч.	Лист	№ док.	Подп.	Дата			
							Стадия	Лист	Листов
							Р	11	

Согласовано

Взам. инв. №

Подп. и дата

Инв. № подл.

Копировал

А3

План расположения розеток и электровыводов на 1 этаже.

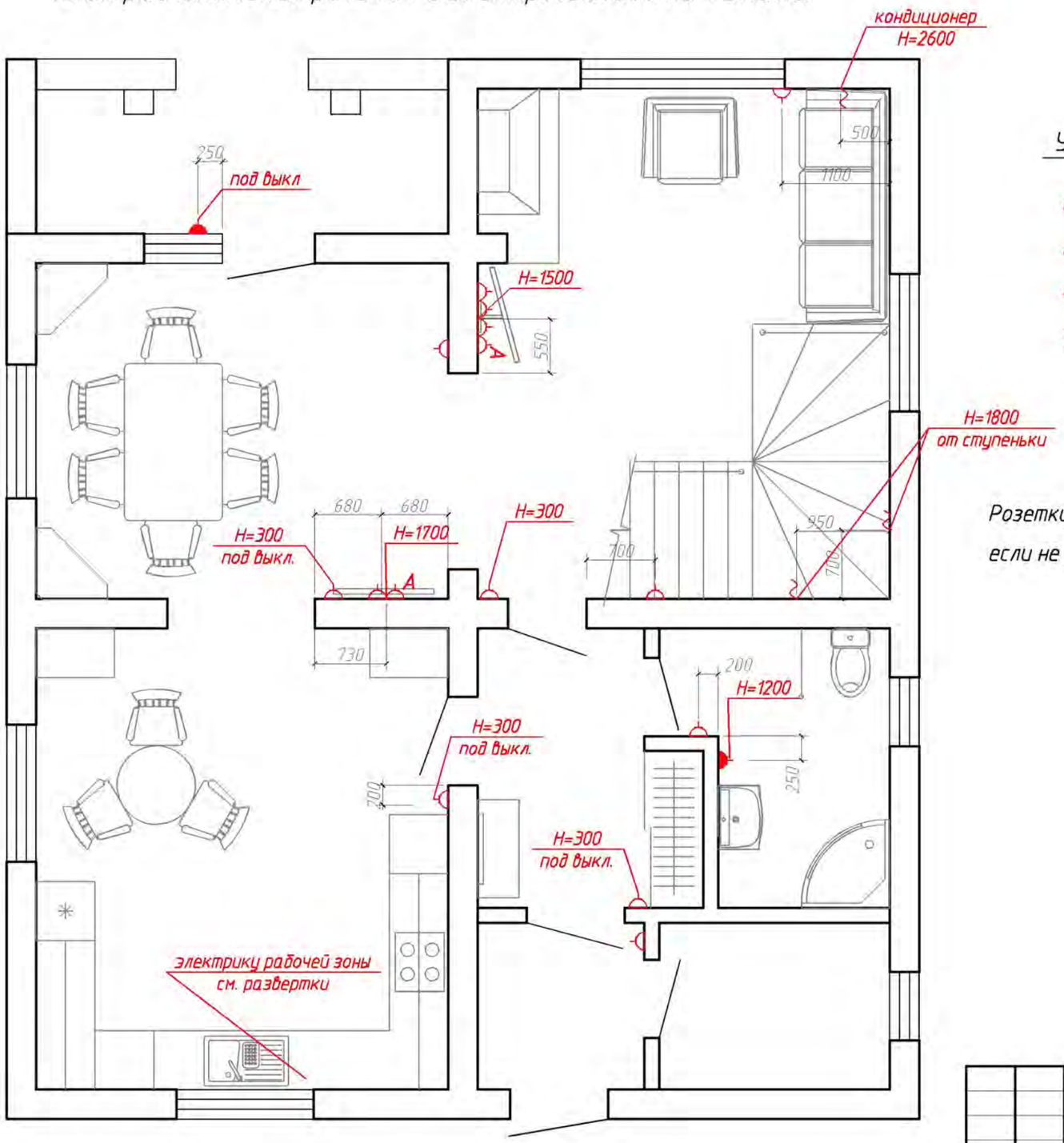

Условные обозначения

- –розетка 220V
- A –антенна
- –влагозащищенная розетка
- –электрический вывод 220V

Примечания

Розетки установить на 300 от чистого пола, если не указано иное.

Изм.	Кол.уч.	Лист	№ док.	Подп.	Дата		Стадия	Лист	Листов
							Р	12	

Согласовано

Взам. инв. №

Подп. и дата

Инв. № подл.

Копировал

А3

План расположения розеток и электровыводов на 2 этаже.

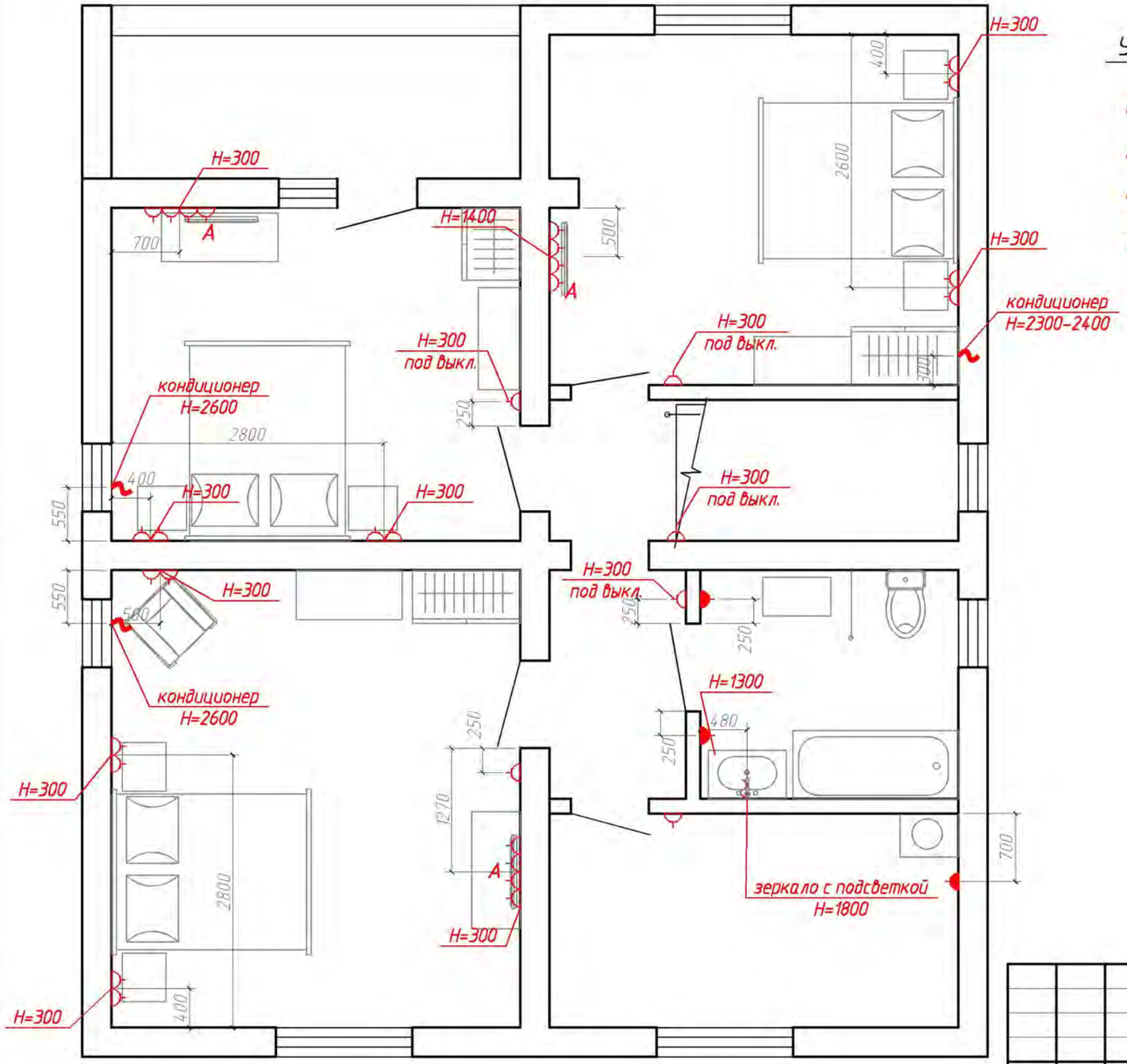

Условные обозначения

- –розетка 220V
- А –антенна
- –влагозащищенная розетка
- –электрический вывод 220V

Изм.	Кол.уч.	Лист	№ док.	Подп.	Дата

Стадия	Лист	Листов
Р	13	

Согласовано

Взам. инв. №

Подп. и дата

Инв. № подл.

Копировал

А3

Маркировка разверток .

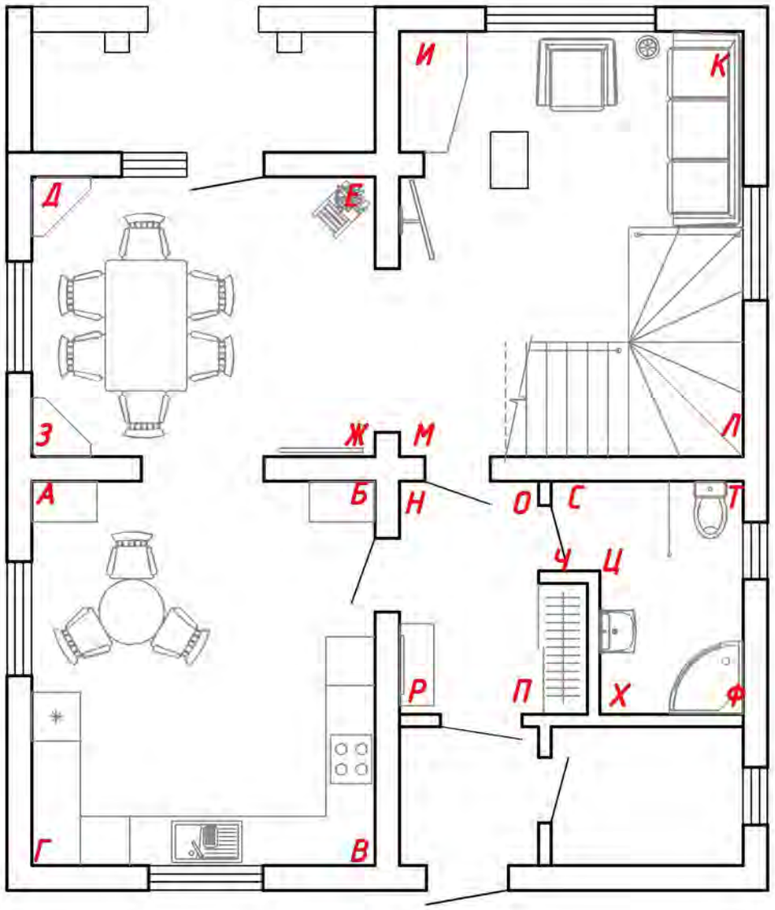

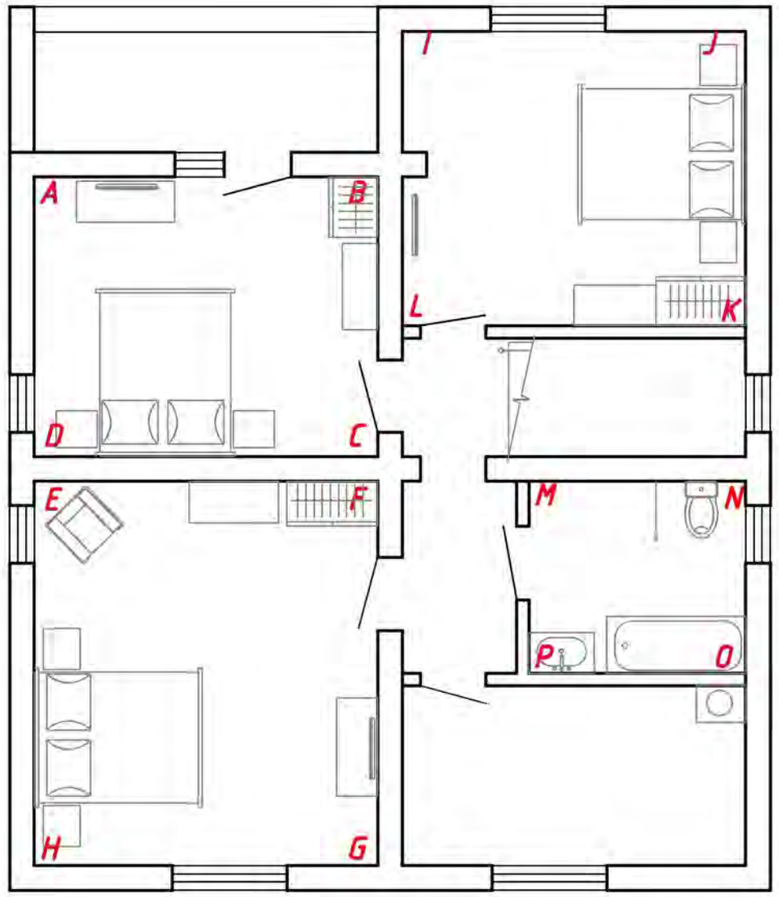

Бревна на развертках показаны условно.

Изм.	Кол.уч.	Лист	№ док.	Подп.	Дата

Стадия	Лист	Листов
Р	14	

Согласовано

Взам. инв. №

Подп. и дата

Инв. № подл.

Копировал

А3

Развертки по кухне АБ, БВ.

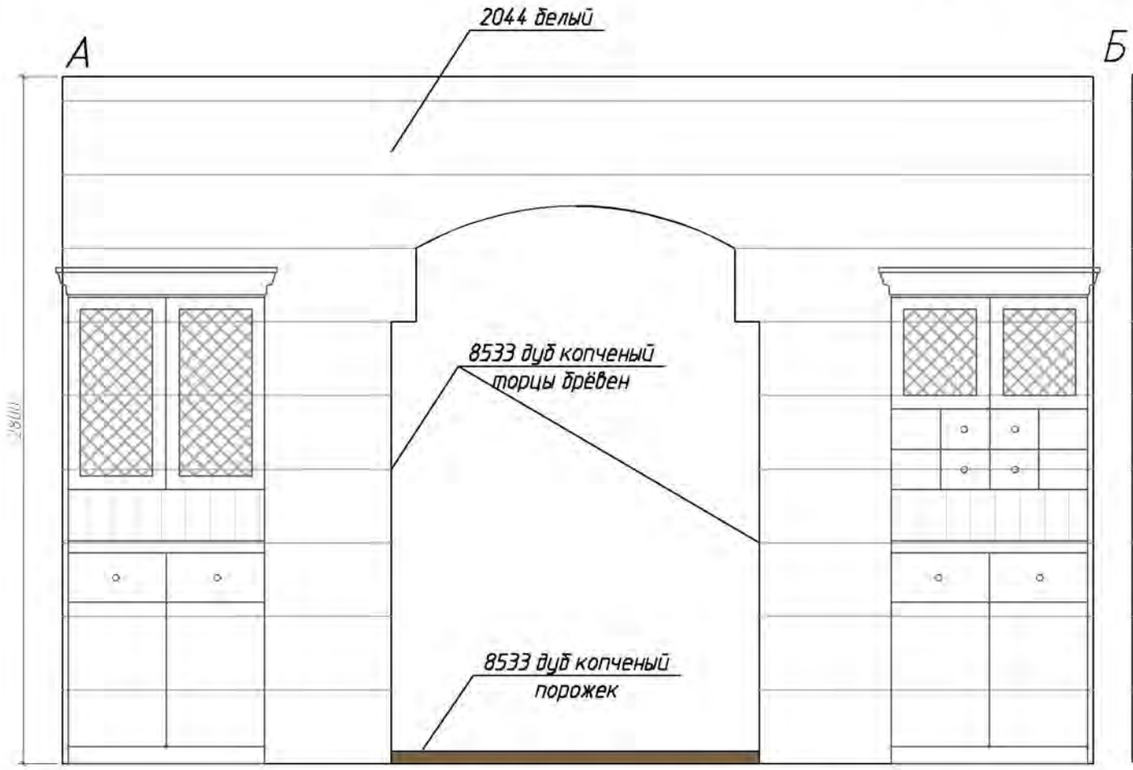

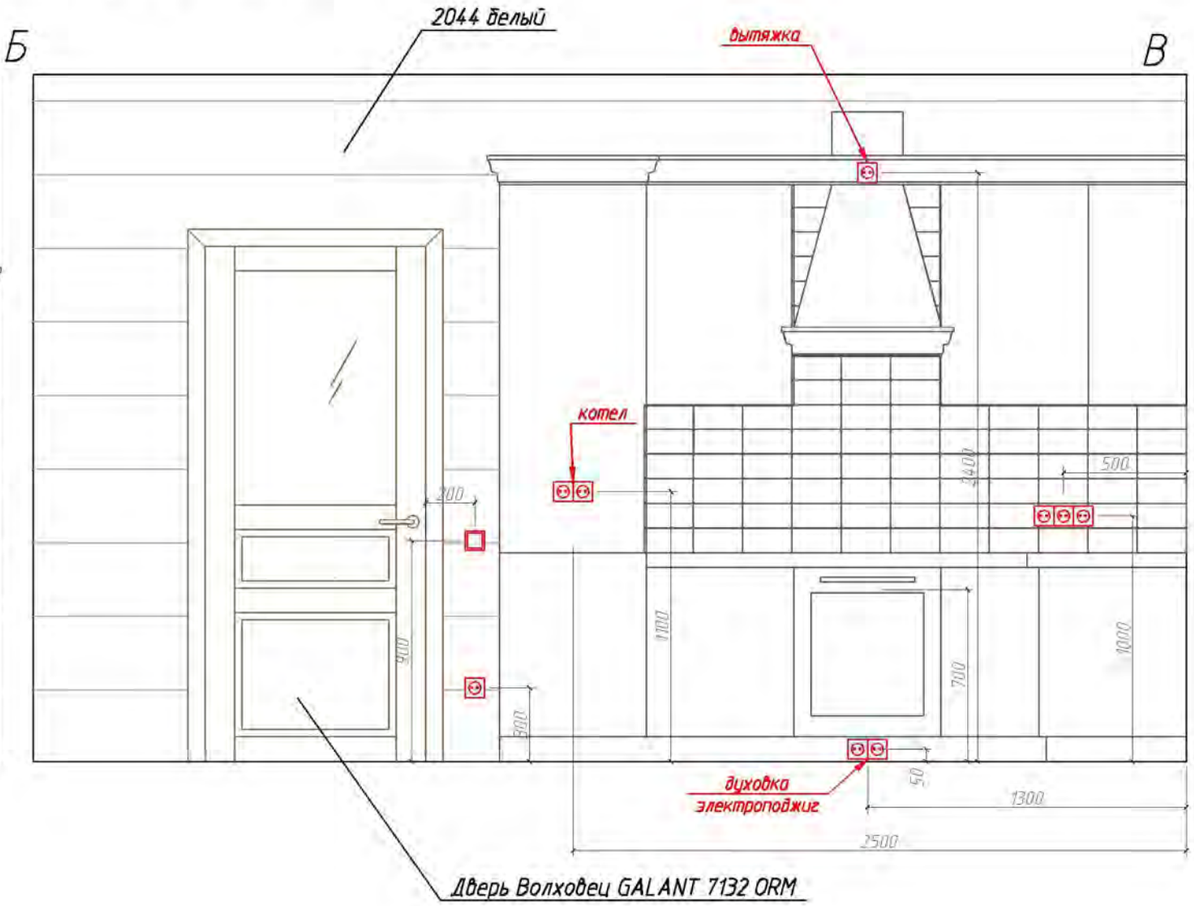

Цвет указан по раскладке BIOFA для понимания цветового решения.
После выбора декоративного покрытия стен цвет уточнить.

Согласовано

Взам. инв. №

Подп. и дата

Инв. № подл.

Изм.	Кол. уч.	Лист	№ док.	Подп.	Дата

Стадия	Лист	Листов
Р	15	

Копировал

А3

Развертки по кухне ВГ, ГА.

Цвет указан по раскладке BIOFA для понимания цветового решения.
После выбора декоративного покрытия стен цвет уточнить.

Согласовано

Взам. инв. №

Подп. и дата

Инв. № подл.

Изм.	Кол. уч.	Лист	№ док.	Подп.	Дата

Стадия	Лист	Листов
Р	16	

Копировал

А3

Раскладка плитки на кухонный фартук.



–Antique Monopole настенная 10х20

Плиточный шов 1 мм.
Плитку разложить вперемешку (15 видов плиточного декора).
Раскладка сделана с рассчетом на высоту кухонной столешницы – 850 мм от чистого пола.

Изм.	Кол.уч.	Лист	№ док.	Подп.	Дата		Стадия	Лист	Листов
							Р	17	

Согласовано

Взам. инв. №

Подп. и дата

Инв. № подл.

Копировал

А3

Развертки по столовой ДЕ, ЕЖ.

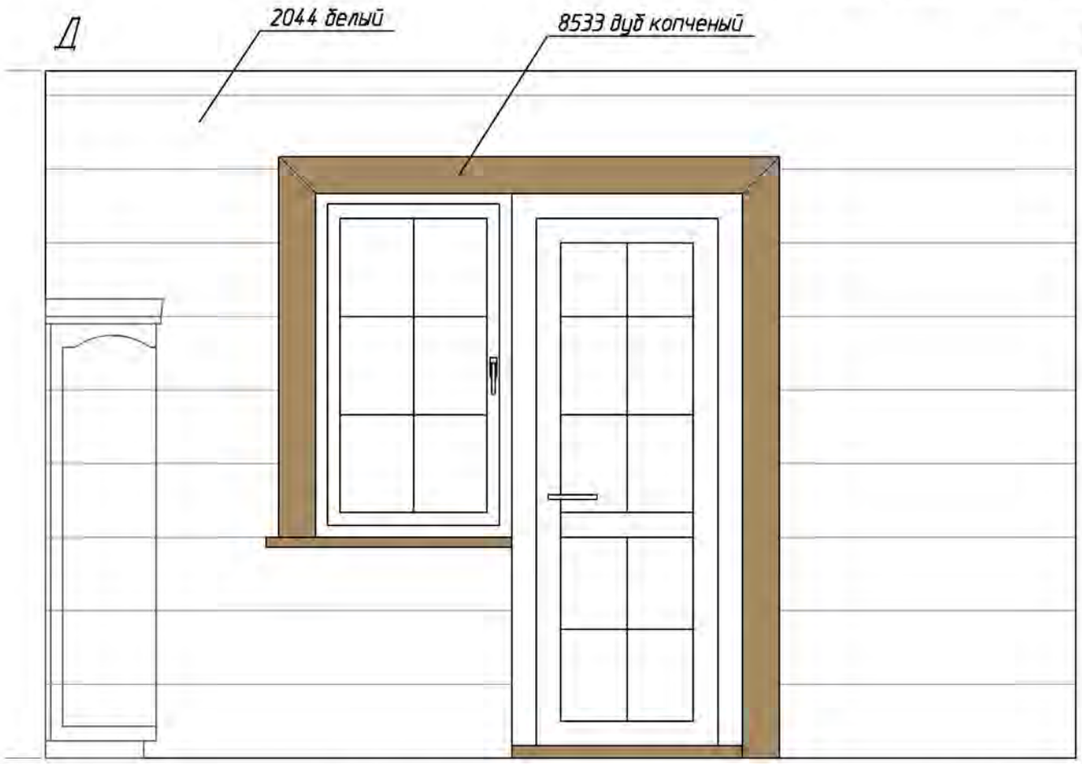

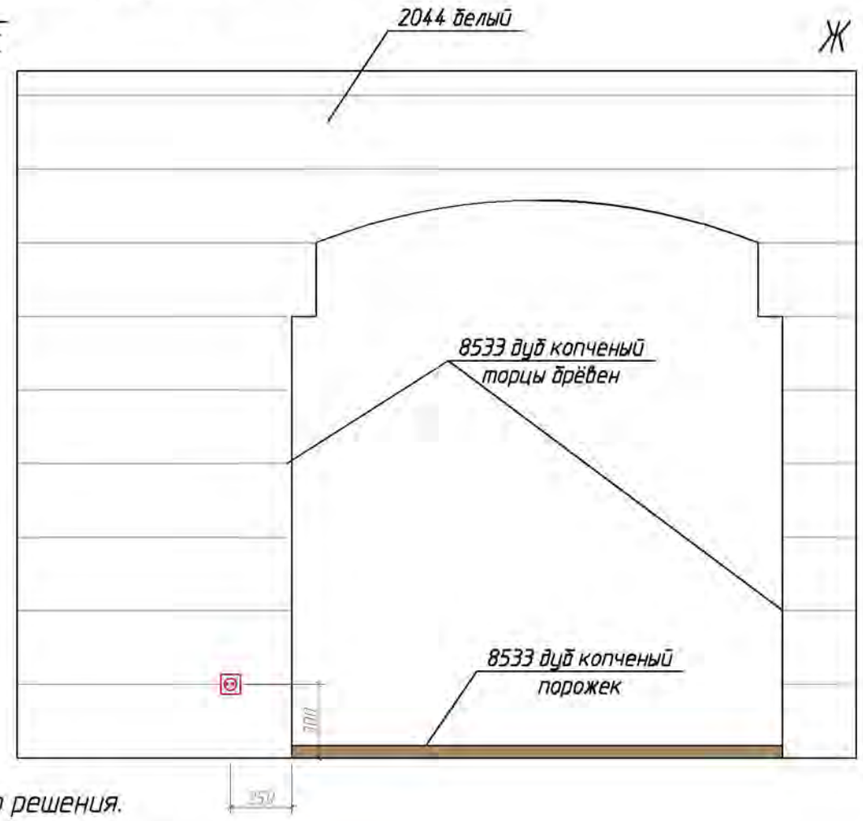

Цвет указан по раскладке BIOFA для понимания цветового решения.
После выбора декоративного покрытия стен цвет уточнить.

Изм.	Кол.уч.	Лист	№ док.	Подп.	Дата			
							Стадия	Лист	Листов
							Р	18	

Согласовано

Взам. инв. №

Подп. и дата

Инв. № подл.

Копировал

Развертки по столовой Ж3, З.Д.

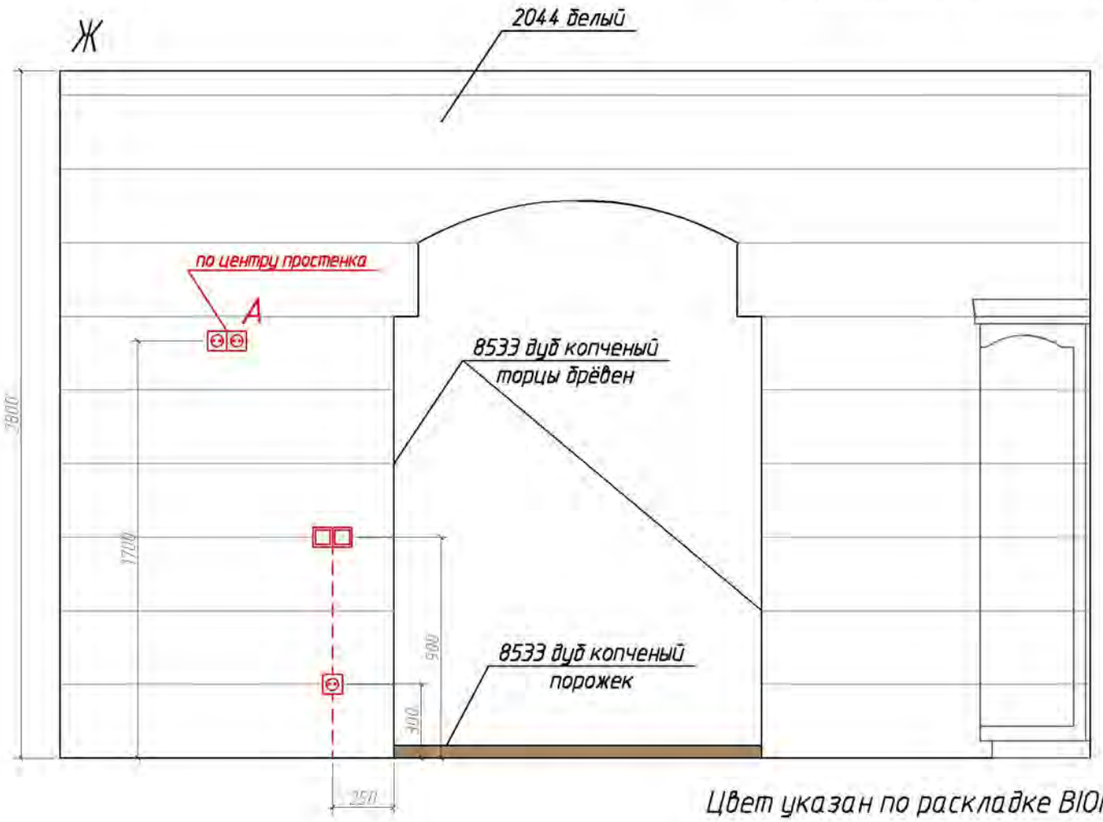

Цвет указан по раскладке BIOFA для понимания цветового решения.
После выбора декоративного покрытия стен цвет уточнить.

Согласовано

Взам. инв. №

Подп. и дата

Инв. № подл.

Изм.	Кол. уч.	Лист	№ док.	Подп.	Дата

Стадия	Лист	Листов
Р	19	

Копировал

А3

Развертки по гостиной ИК, КЛ.

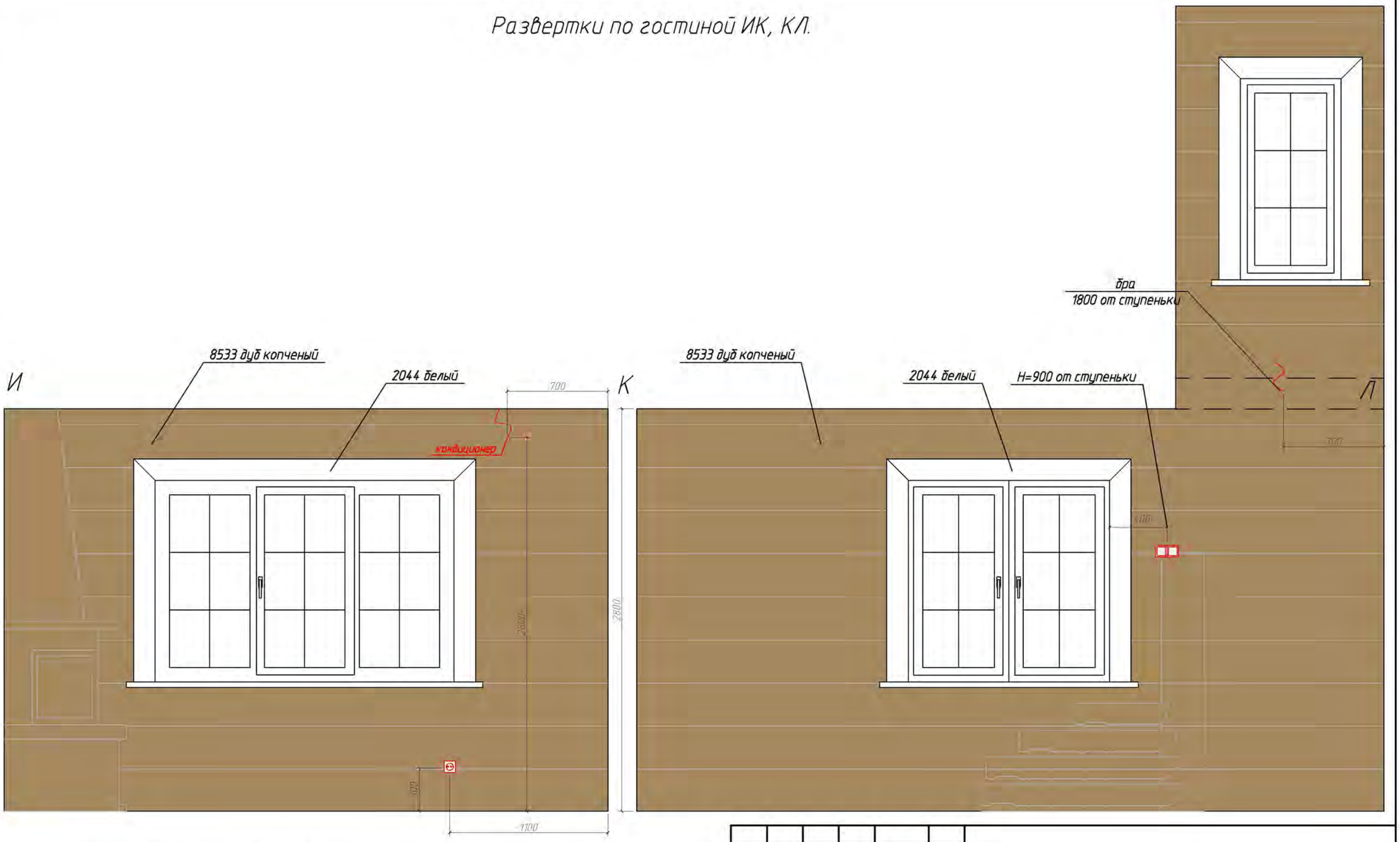

Цвет указан по раскладке BIOFA для понимания цветового решения.
После выбора декоративного покрытия стен цвет уточнить.

Изм.	Кол уч	Лист	№ док.	Подп.	Дата

Стадия	Лист	Листов
Р	20	

Согласовано

Взам инв №

Подп и дата

Инв № подл

Копировал

А3

Развертки по гостиной ЛМ, МИ.

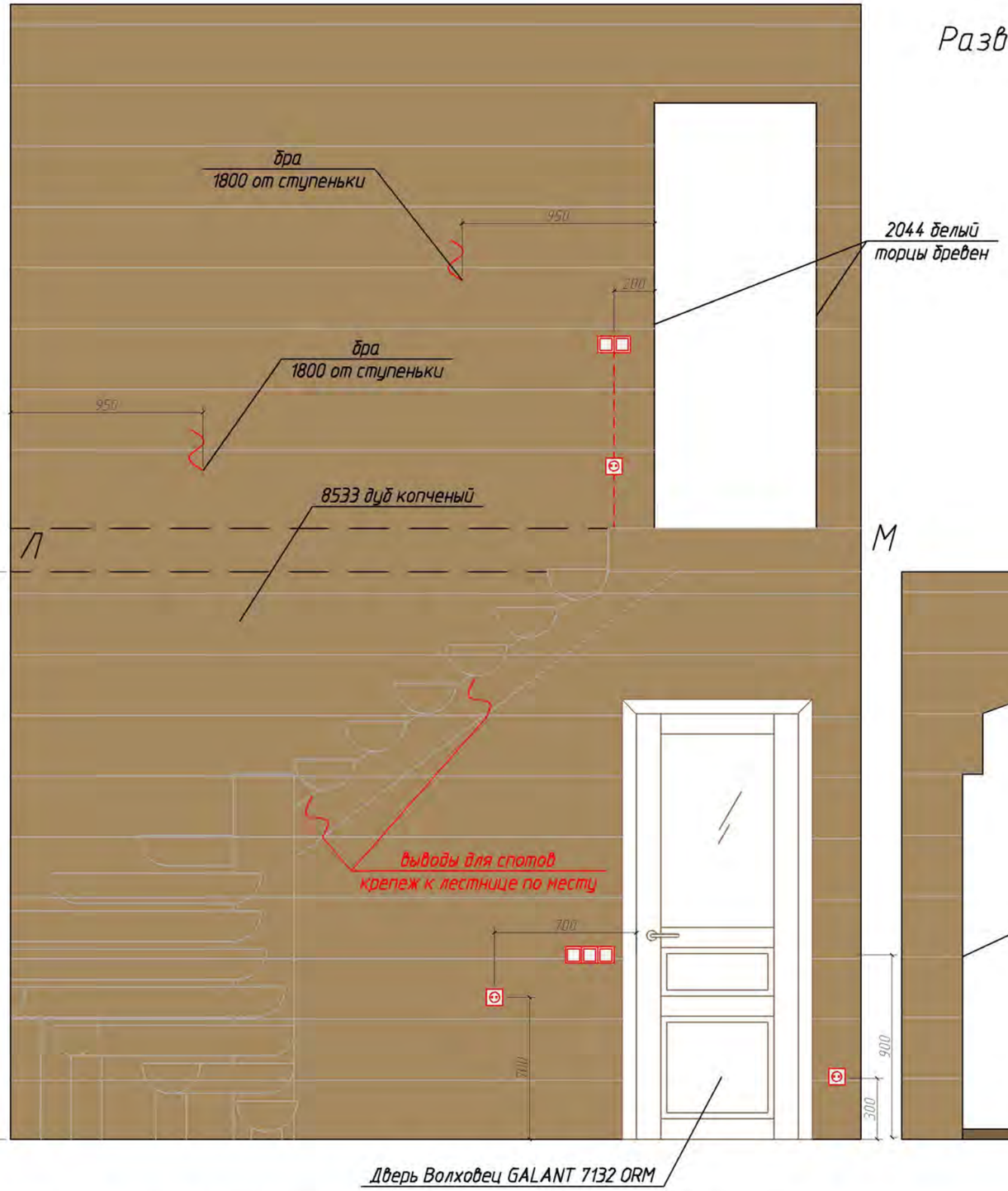

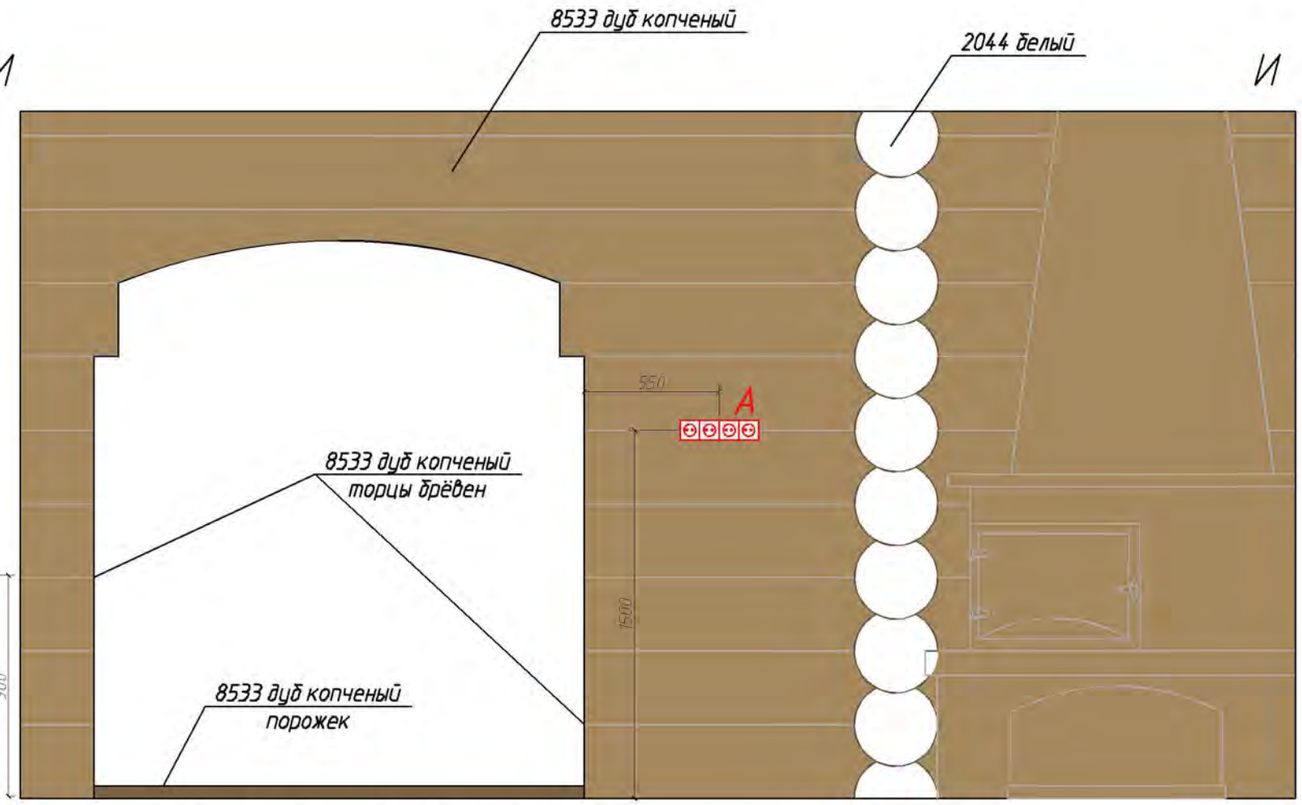

Цвет указан по раскладке BIOFA для понимания цветового решения.
После выбора декоративного покрытия стен цвет уточнить.

Изм.	Кол.уч.	Лист	№ док.	Подп.	Дата

Стадия	Лист	Листов
Р	21	

Согласовано

Взам. инв. №

Подп. и дата

Инв. № подл.

Копировал

А3

Развертки по санузлу ФХ, ХЦ, ЦЧ, ЧС.

-Dual Gres Look Moldura Marron 2.5x60

-Dual Gres Look Agora Marfil 22.5x60

-Dual Gres Look Marron 22.5x60

Изм.	Кол.уч.	Лист	№ док.	Подп.	Дата

Стадия	Лист	Листов
Р	22	

Согласовано

Взам. инв. №

Подп. и дата

Инв. № подл.

Копировал

А3

Развертки по санузлу СТ, ТФ.

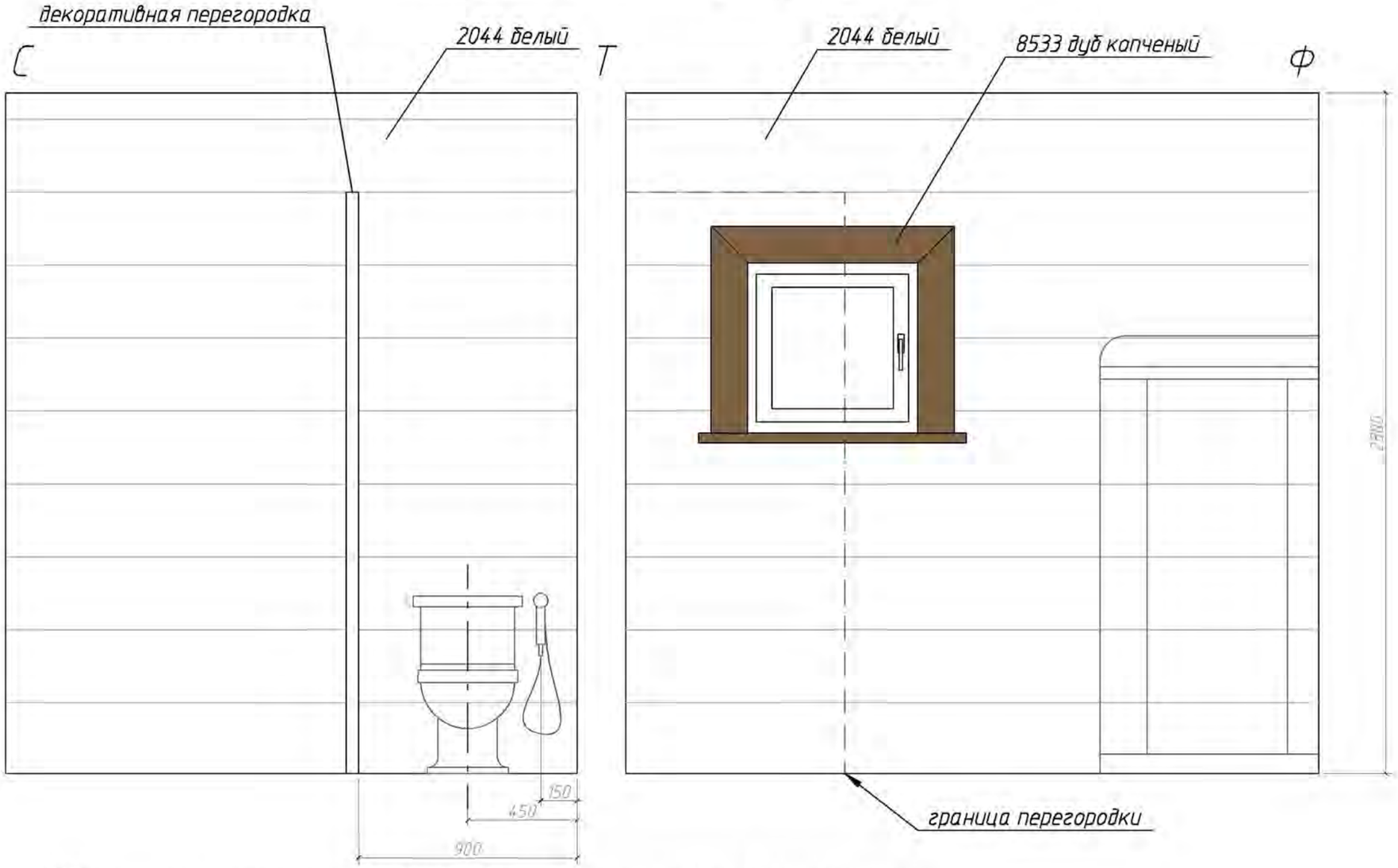

Цвет указан по раскладке BIOFA для понимания цветового решения.
После выбора декоративного покрытия стен цвет уточнить.

Изм.	Кол.уч.	Лист	N док.	Подп.	Дата

Стадия	Лист	Листов
Р	23	

Согласовано

Взам. инв. №

Подп. и дата

Инв. № подл.

Копировал

А3

Развертки по коридору Н0, 0П.

Цвет указан по раскладке BIOFA для понимания цветового решения.
После выбора декоративного покрытия стен цвет уточнить.

Согласовано

Взам. инв. №

Подп. и дата

Инв. № подл.

Изм.	Кол.уч.	Лист	№ док.	Подп.	Дата

Стадия	Лист	Листов
Р	24	

Копировал

А3

Развертки по коридору ПР, РН.

П

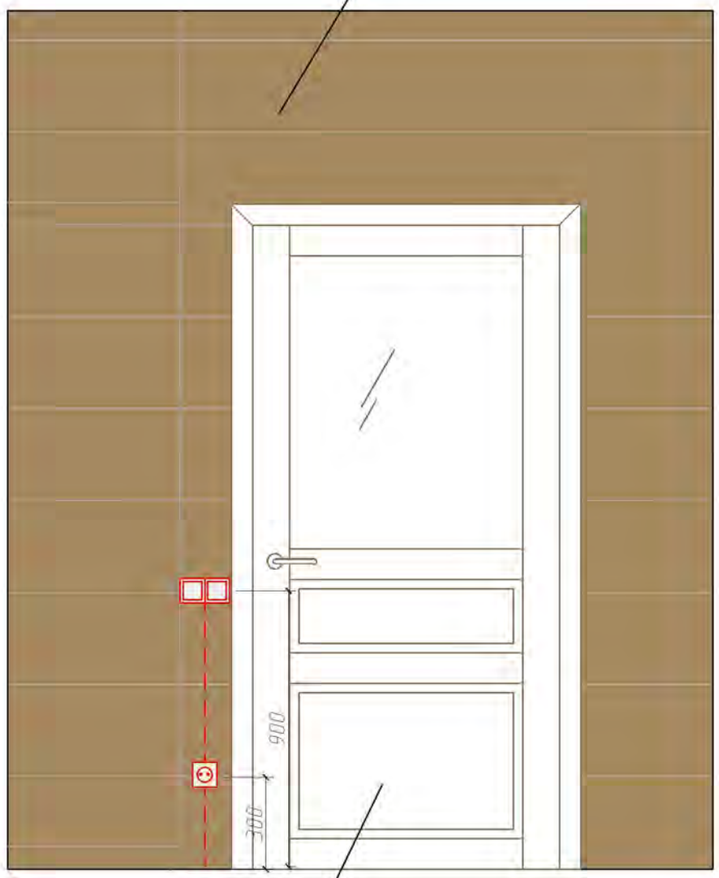

Дверь Волховец GALANT 7132 ORM

Р

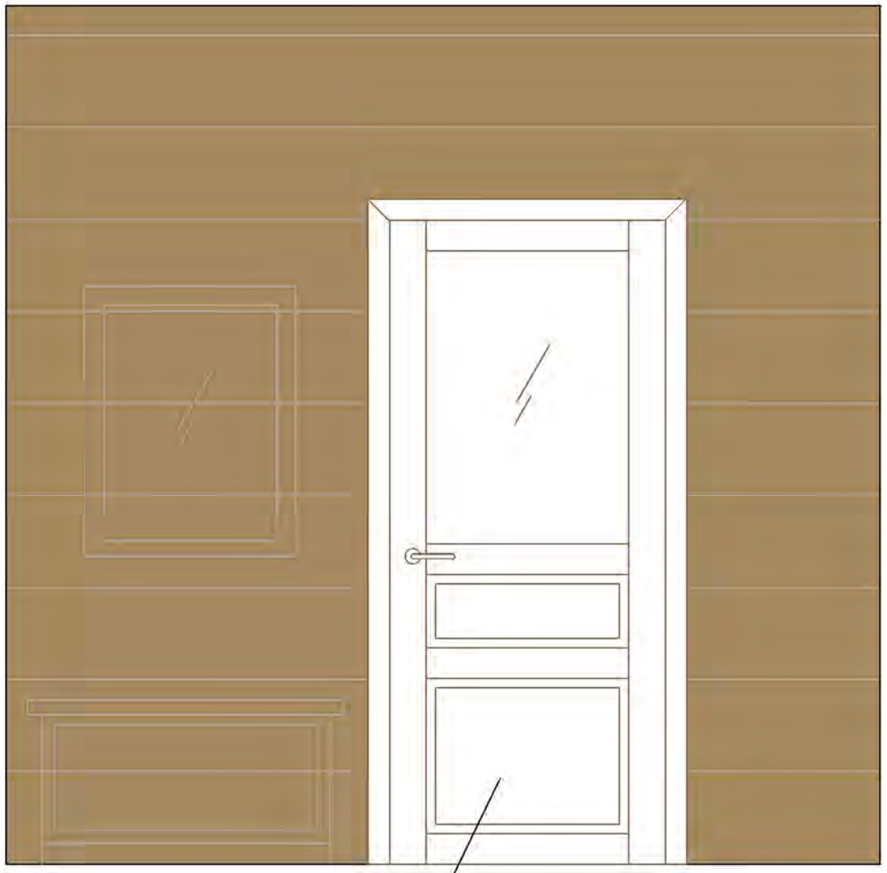

Дверь Волховец GALANT 7132 ORM

Н

Цвет указан по раскладке BIOFA для понимания цветового решения.
После выбора декоративного покрытия стен цвет уточнить.

Согласовано

Взам. инв. №

Подп. и дата

Инв. № подл.

Изм.	Кол.уч.	Лист	№ док.	Подп.	Дата

Стадия	Лист	Листов
Р	25	

Копировал

А3

Развертки по спальне 1 АВ, ВС.

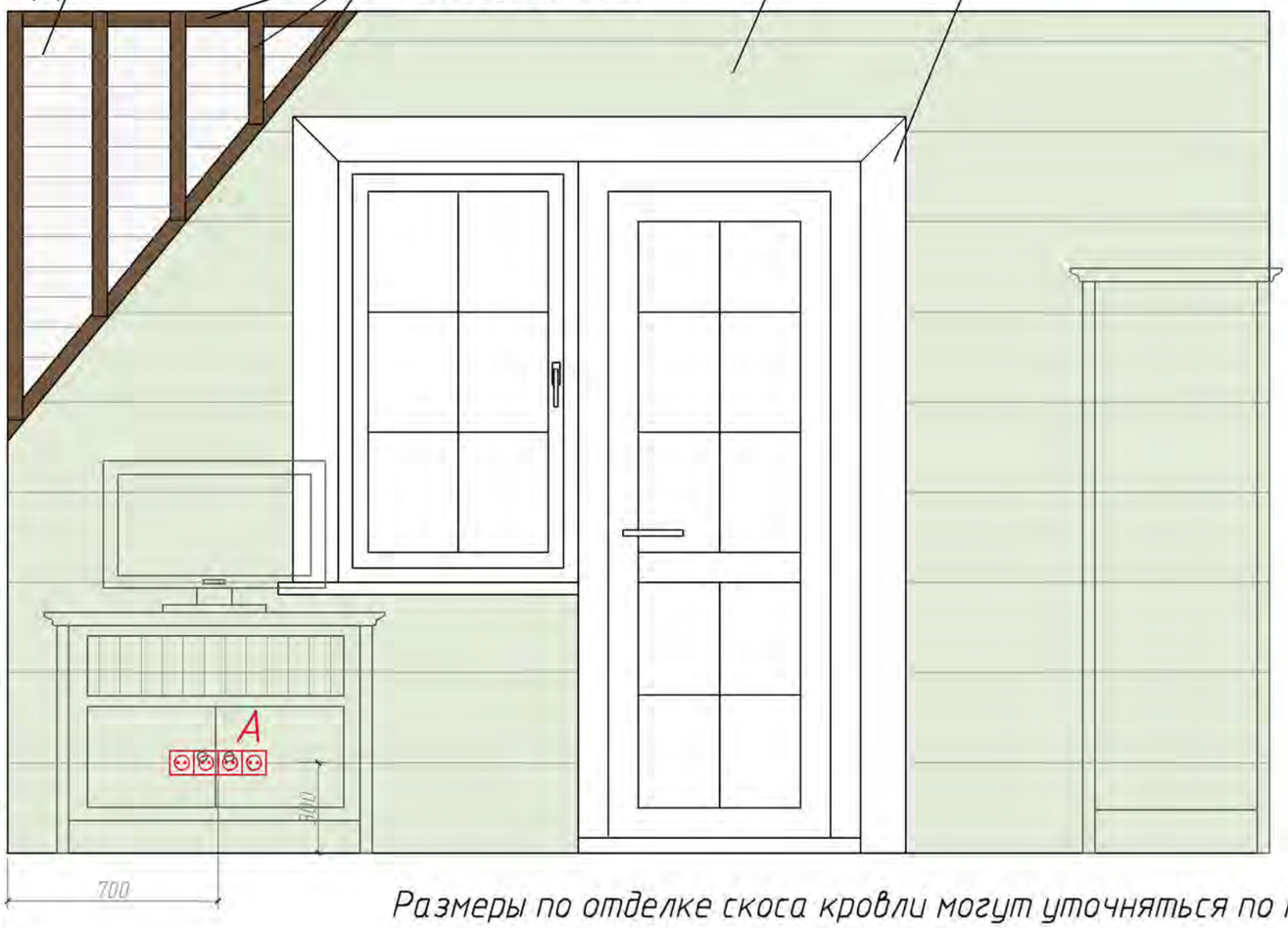

Дверь Волховец GALANT 7132 ORM

Размеры по отделке скоса кровли могут уточняться по месту.
Цвет указан по раскладке BIOFA для понимания цветового решения.
После выбора декоративного покрытия стен цвет уточнить.

Согласовано

Взам. инв. №

Подп. и дата

Инв. № подл.

Изм.	Кол.уч.	Лист	№ док.	Подп.	Дата

Стадия	Лист	Листов
Р	26	

Копировал

А3

Развертки по спальне 1 CD, DA.

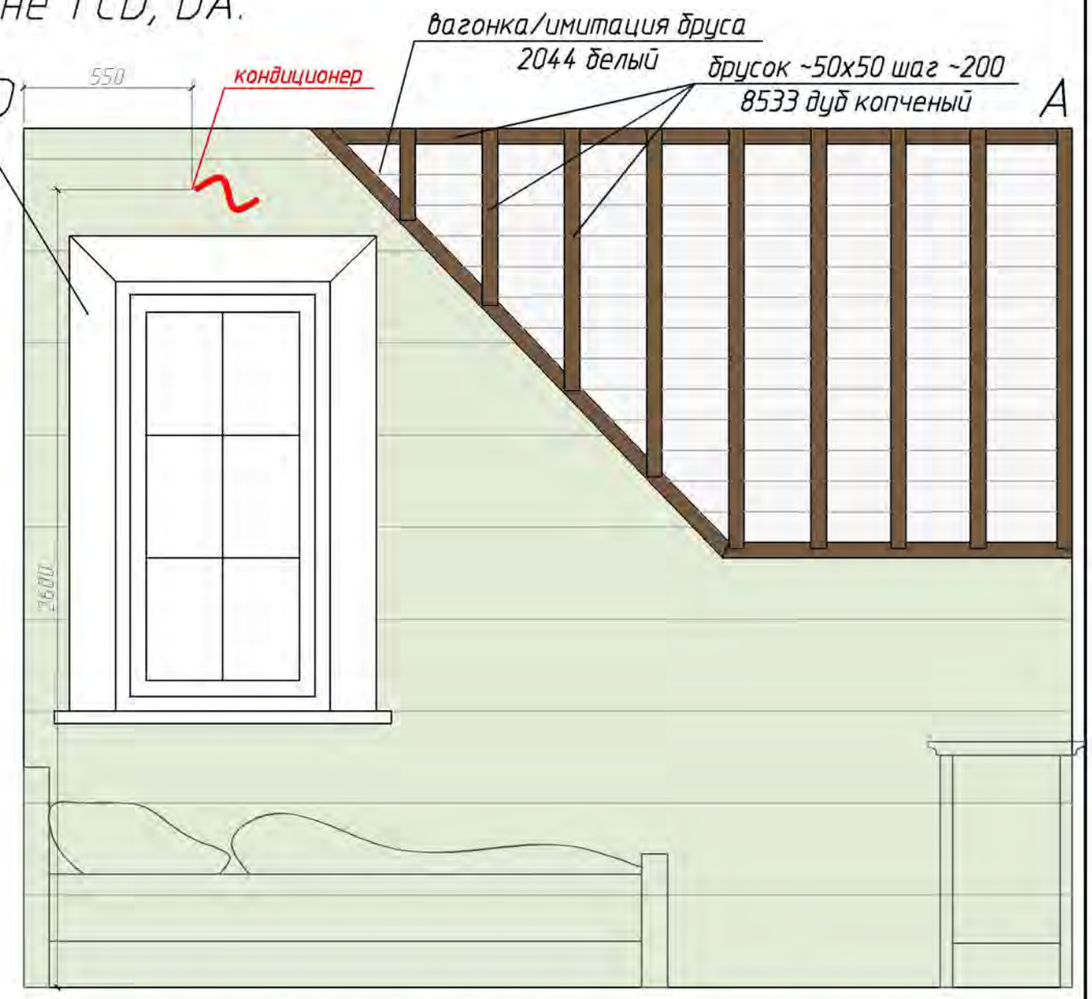

Размеры по отделке скоса кровли могут уточняться по месту.
Цвет указан по раскладке BIOFA для понимания цветового решени
После выбора декоративного покрытия стен цвет уточнить.

Изм.	Кол.уч.	Лист	№ док.	Подп.	Дата

Стадия	Лист	Листов
Р	27	

Согласовано

Взам. инв. №

Подп. и дата

Инв. № подл.

Копировал

А3

Развертка по спальне 2 EF.

Цвет указан по раскладке BIOFA для понимания цветового решения.
После выбора декоративного покрытия стен цвет уточнить.

Изм.	Кол.уч.	Лист	№ док.	Подп.	Дата

Стадия	Лист	Листов
Р	26	

Согласовано

Взам. инв. №

Подп. и дата

Инв. № подл.

Копировал

А3

Развертка по спальне 2 FG.

Цвет указан по раскладке BIOFA для понимания цветового решения.
После выбора декоративного покрытия стен цвет уточнить.

Изм.	Кол.уч.	Лист	№ док.	Подп.	Дата			
							Стадия	Лист	Листов
							Р	29	

Согласовано

Взам. инв. №

Подп. и дата

Инв. № подл.

Копировал

А3

Развертка по спальне 2 GH.

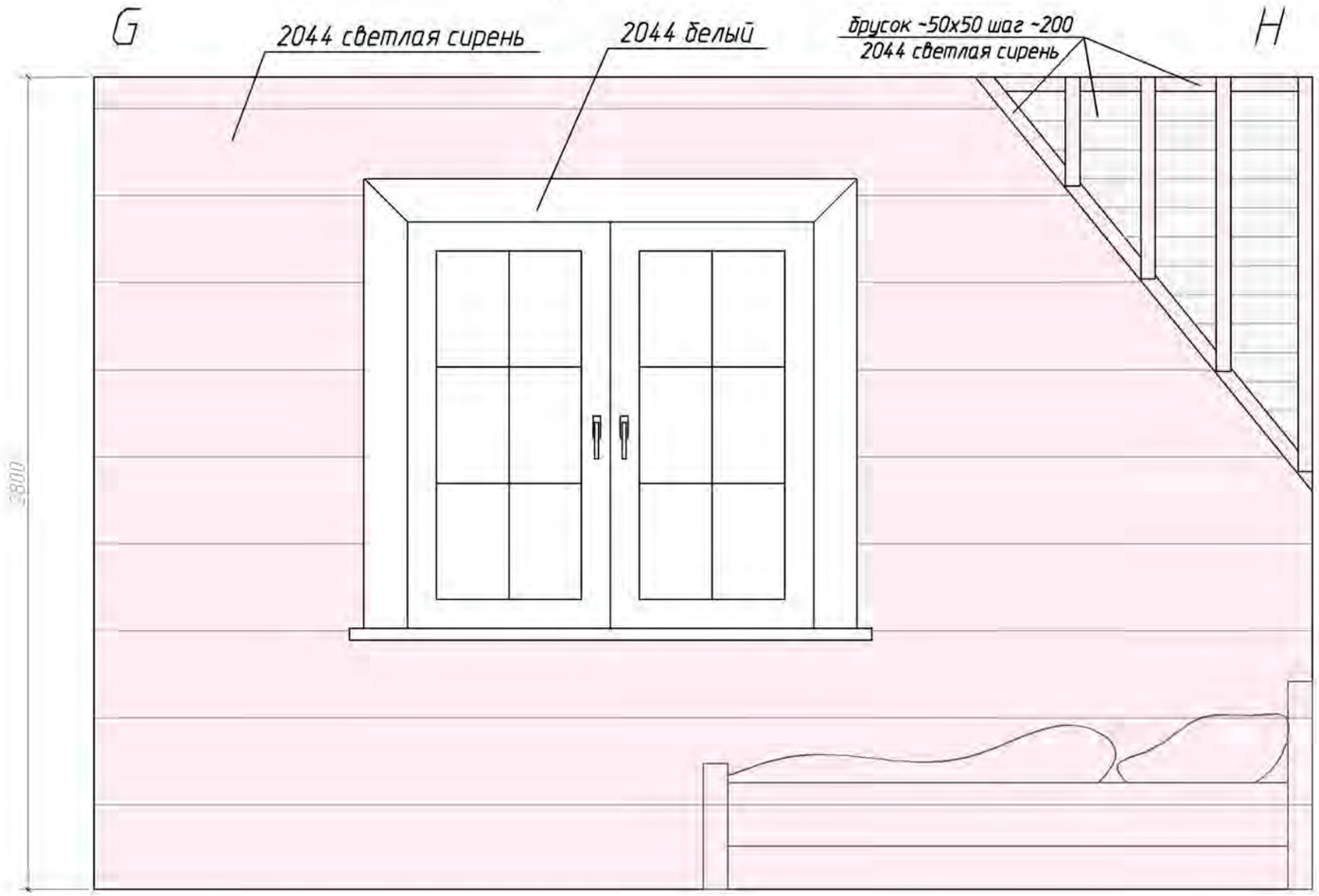

Размеры по отделке скоса кровли могут уточняться по месту.
Цвет указан по раскладке BIOFA для понимания цветового решения.
После выбора декоративного покрытия стен цвет уточнить.

Изм.	Кол.уч.	Лист	№ док.	Подп.	Дата

Стадия	Лист	Листов
Р	30.	

Согласовано

Взам. инв. №

Подп. и дата

Инв. № подл.

Копировал

А3

Развертка по спальне 2 НЕ.

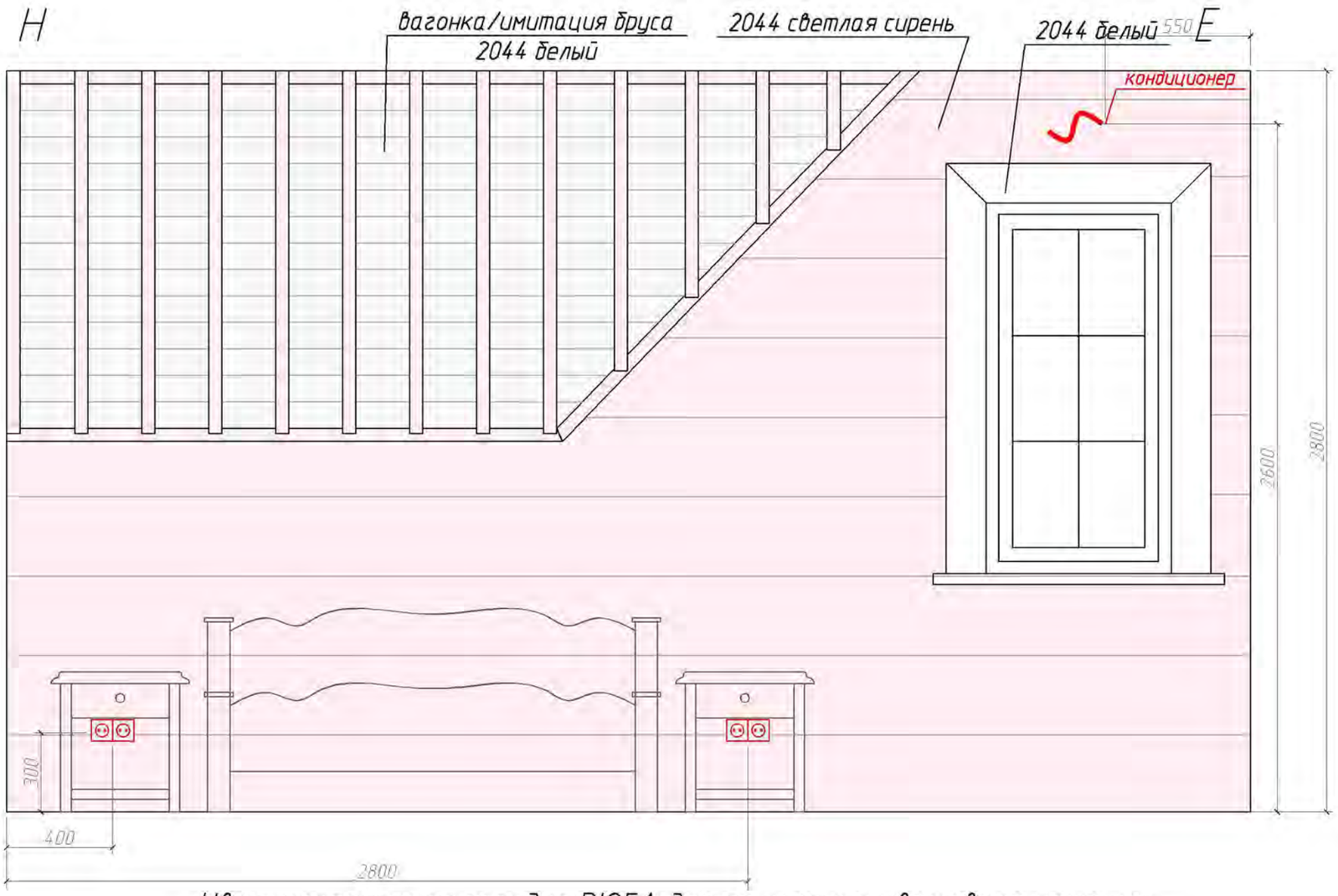

Цвет указан по раскладке BIOFA для понимания цветового решения.
После выбора декоративного покрытия стен цвет уточнить.

Изм.	Кол.уч.	Лист	№ док.	Подп.	Дата

Стадия	Лист	Листов
Р	31	

Согласовано

Взам. инв. №

Подп. и дата

Инв. № подл.

Копировал

А3

Развертки по спальне 3 IJ, JK.

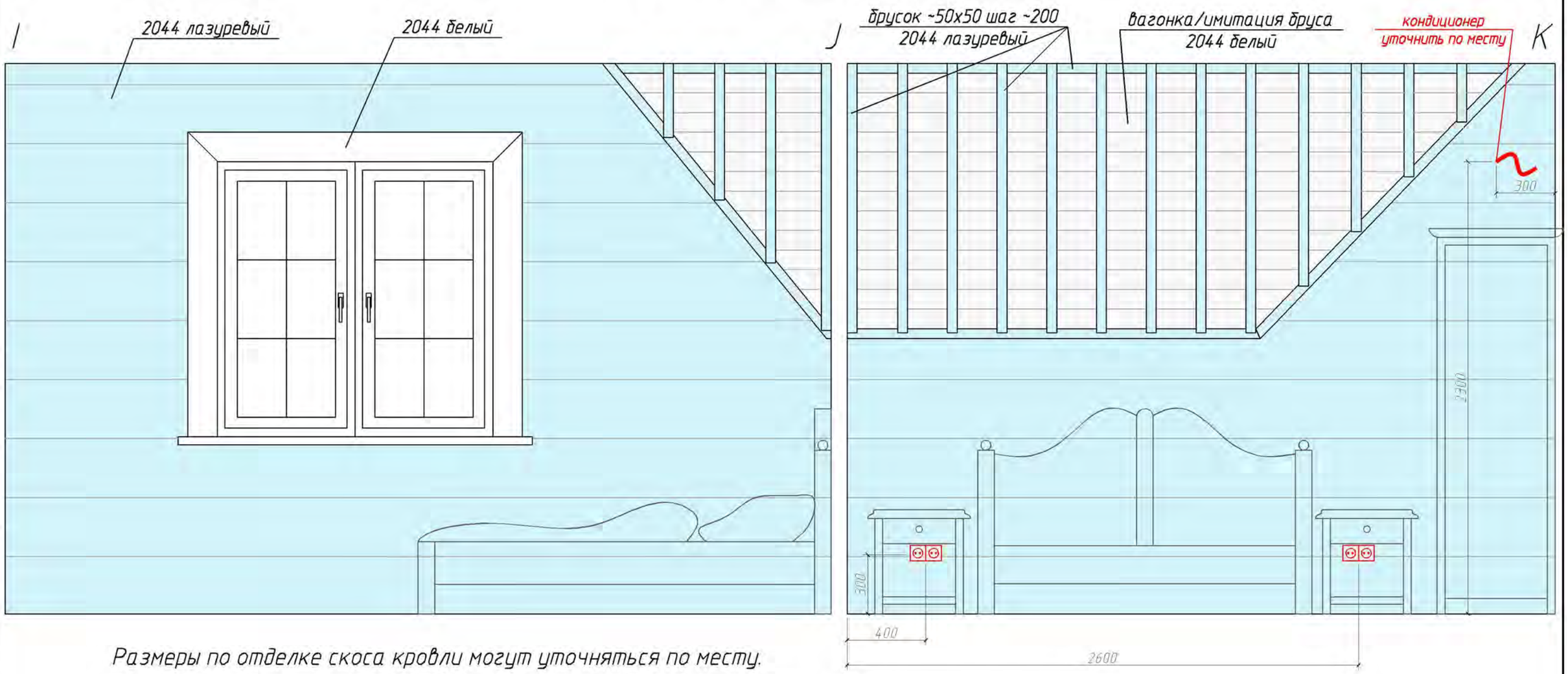

Размеры по отделке скоса кровли могут уточняться по месту.
Цвет указан по раскладке BIOFA для понимания цветового решения.
После выбора декоративного покрытия стен цвет уточнить.

Изм.	Кол.уч.	Лист	№ док.	Подп.	Дата

Стадия	Лист	Листов
Р	32	

Согласовано

Взам. инв. №

Подп. и дата

Инв. № подл.

Копировал

А3

Развертки по спальне 3 IJ, JK.

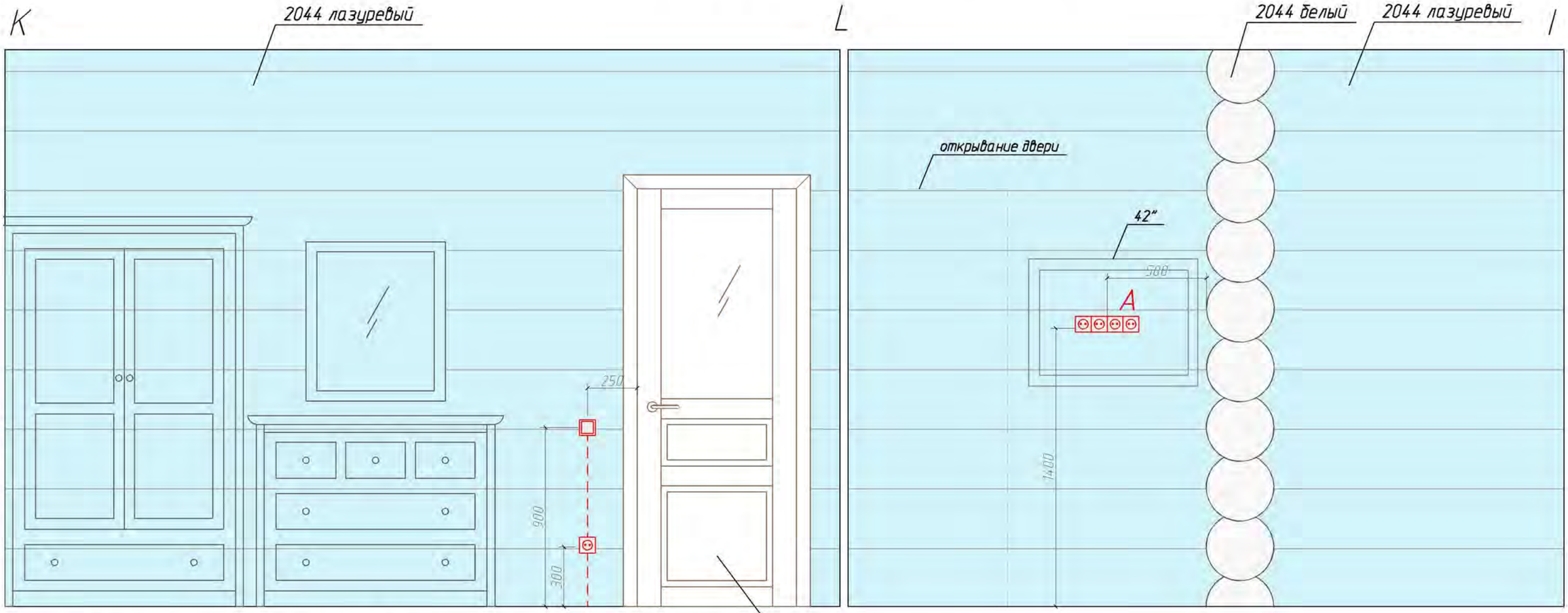

Цвет указан по раскладке BIOFA для понимания цветового решения.
После выбора декоративного покрытия стен цвет уточнить.

Дверь Волховец GALANT 7132 ORM

Изм.	Кол.уч.	Лист	№ док.	Подп.	Дата

Стадия	Лист	Листов
Р	33	

Согласовано

Взам. инв. №

Подп. и дата

Инв. № подл.

Копировал

А3

Развертки по санузлу MN,NO.



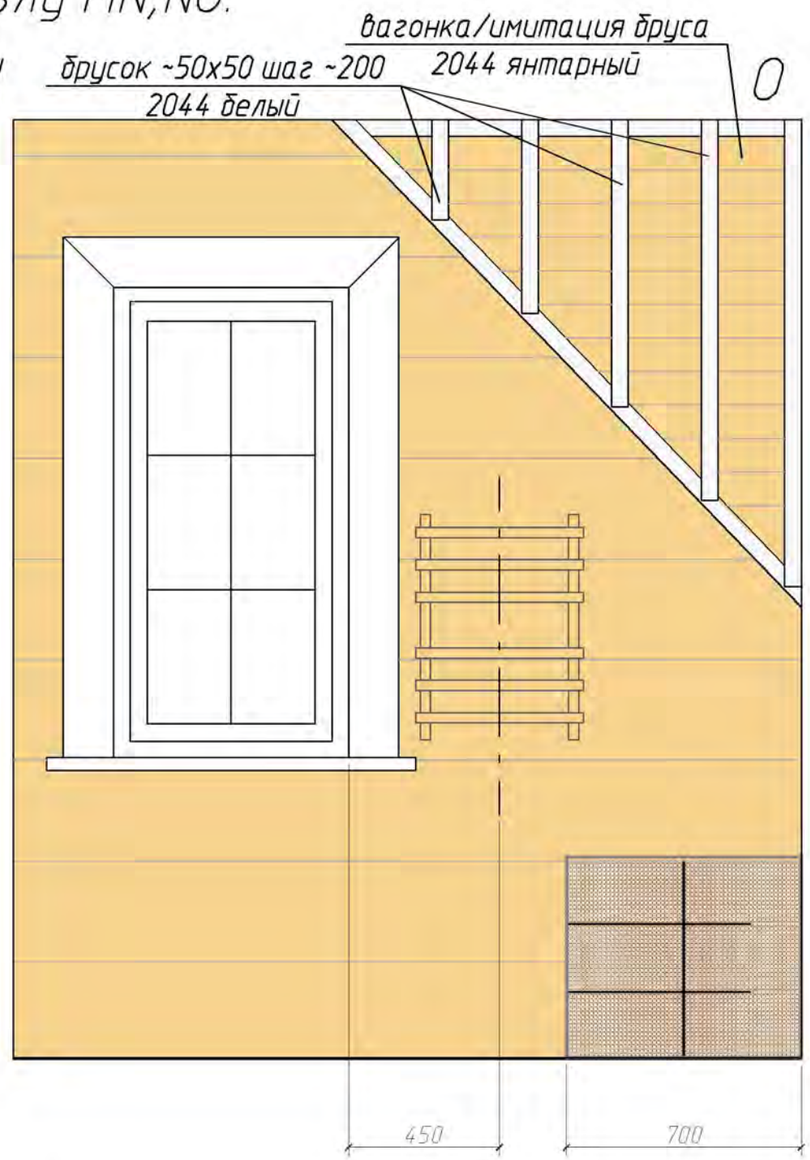

Цвет указан по раскладке BIOFA для понимания цветового решения.
После выбора декоративного покрытия стен цвет уточнить.

Изм.	Кол.уч.	Лист	№ док.	Подп.	Дата

Стадия	Лист	Листов
Р	34	

Согласовано

Взам. инв. №

Подп. и дата

Инв. № подл.

Копировал

А3

Развертки по санузлу ОР, РМ.

О

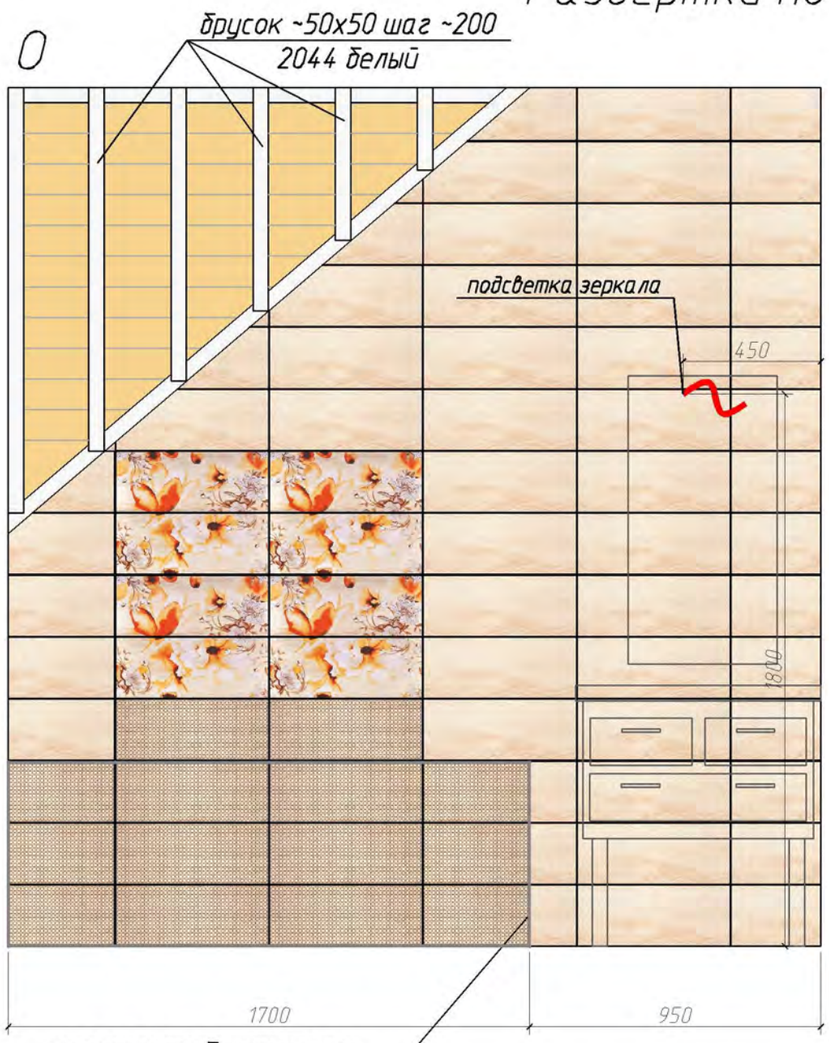

размер короба уточнить
после выбора модели ванны

Р

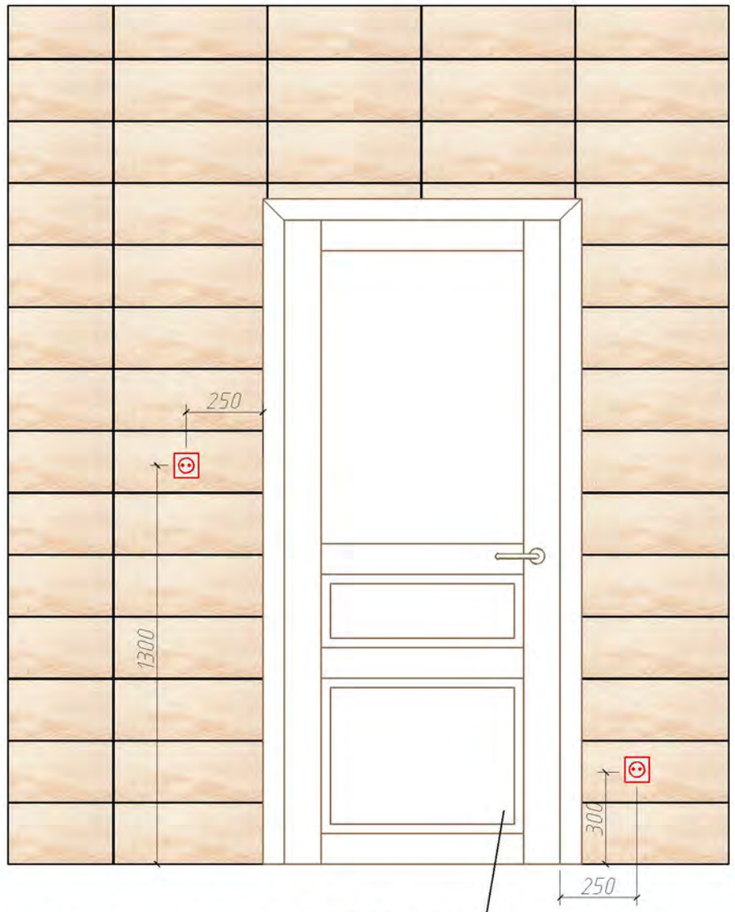

Дверь Волховец GALANT 7131 ORM

М

–Opoczno Golden Roses flower panno 50x40

–Opoczno Golden Roses flower pattern A 50x20

–Opoczno Golden Roses sunny wood beige 50x20

Согласовано

Взам. инв. №

Подп. и дата

Инв. № подл.

Изм.	Кол.уч.	Лист	№ док.	Подп.	Дата

Стадия	Лист	Листов
Р	35	

Копировал

А3

Лестница.

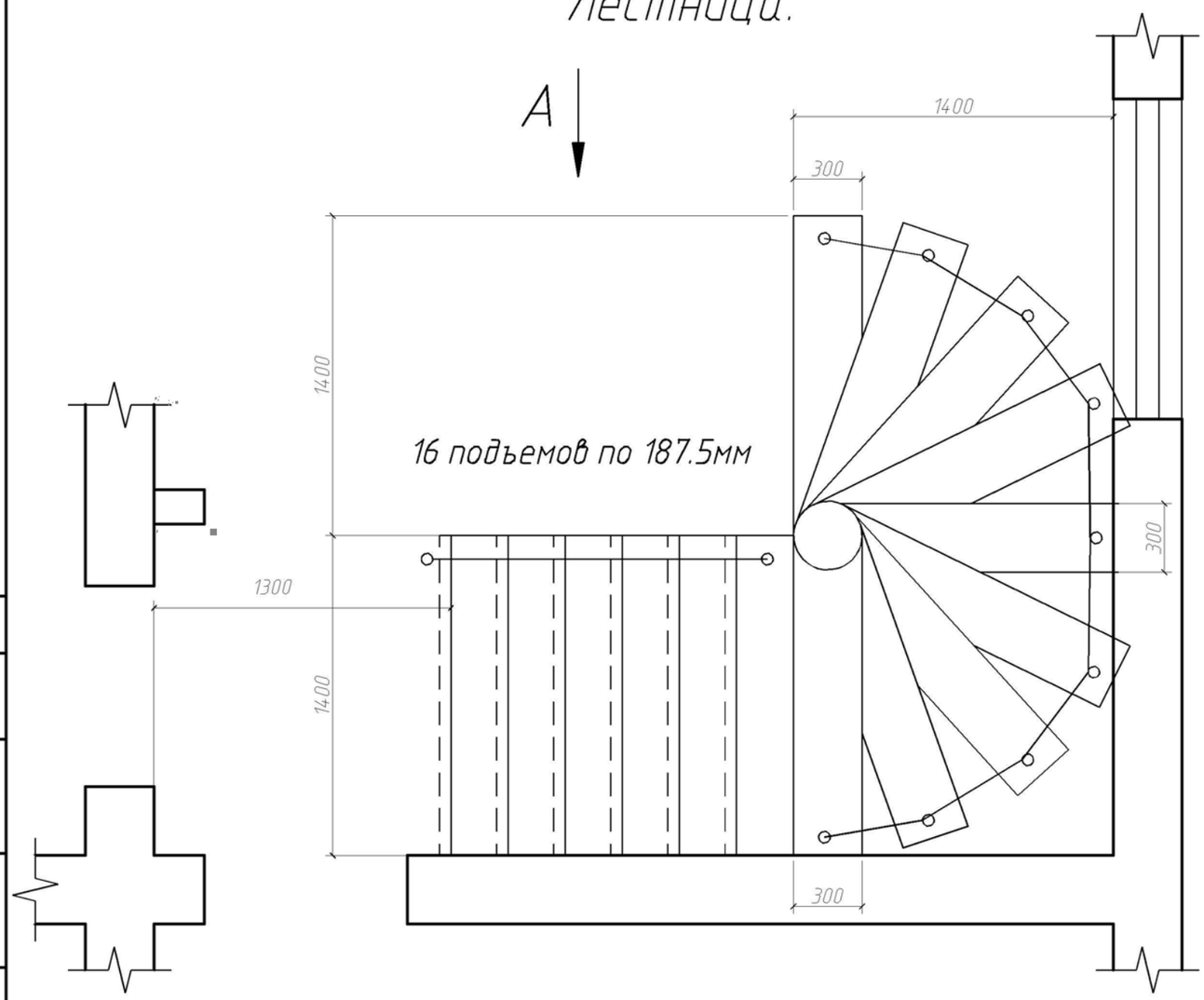

Вид А.

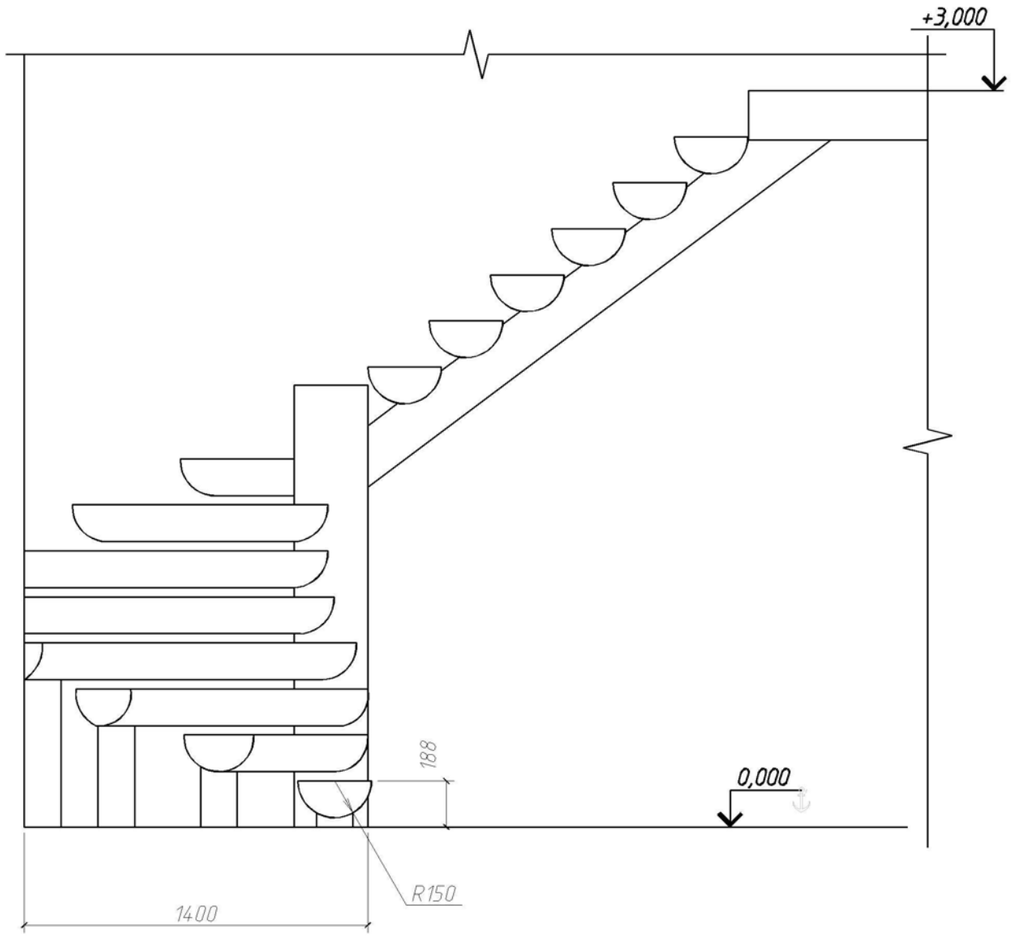

Согласовано

Взам. инв. №

Подп. и дата

Инв. № подл.

Изм.	Кол.уч.	Лист	№ док.	Подп.	Дата

Стадия	Лист	Листов
Р	36	

Копировал

А3

Эскиз камина.

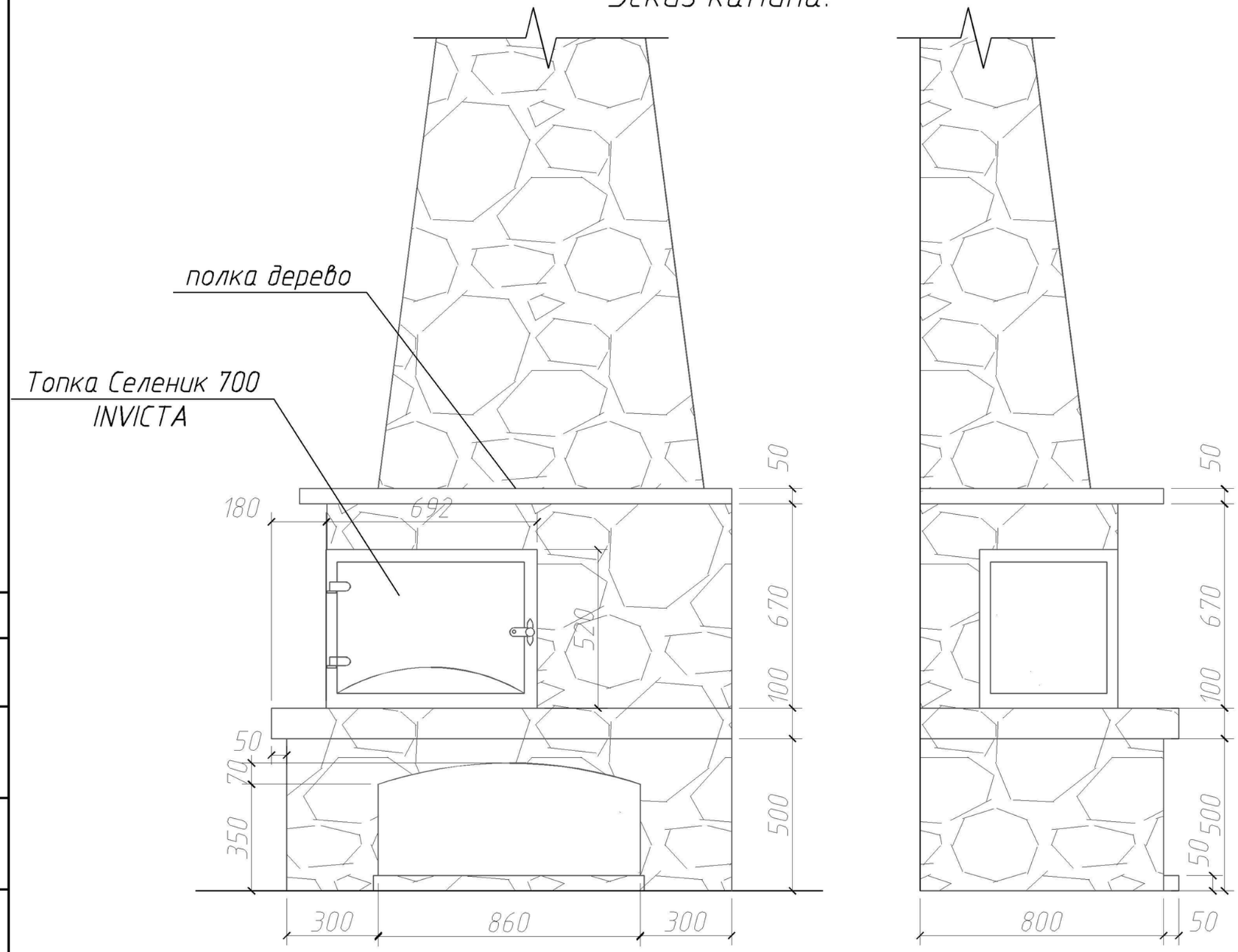

Отделка натуральным или искусственным камнем.

Изм.	Кол.уч.	Лист	№ док.	Подп.	Дата

Стадия	Лист	Листов
Р	37	

Согласовано

Взам. инв. №

Подп. и дата

Инв. № подл.

Копировал

А3

Эскиз обрамления окна.

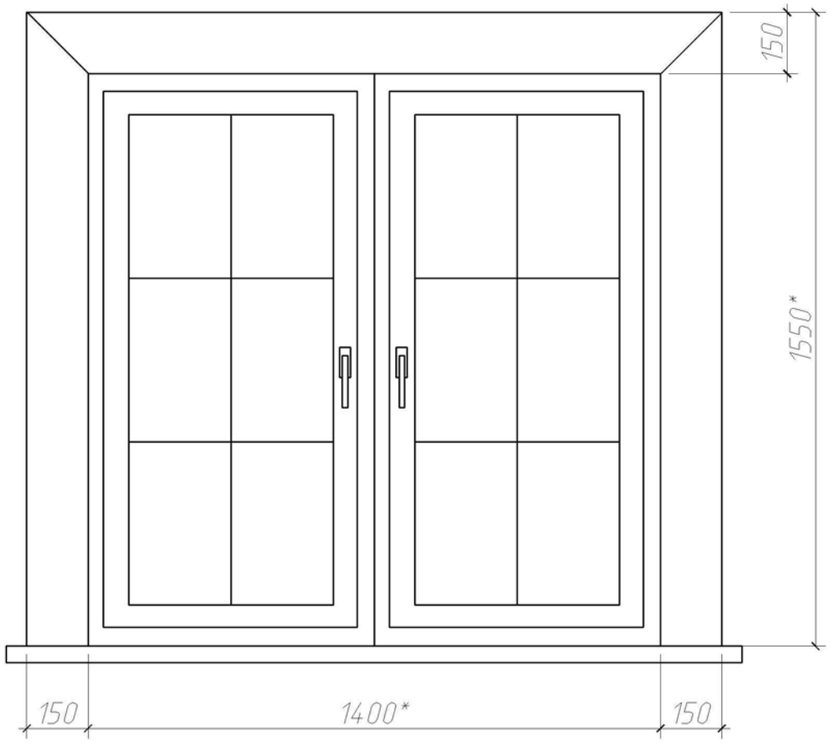

*Размеры уточнить по месту.

Согласовано

Взам. инв. №

Подп. и дата

Инв. № подл.

Изм.	Кол. уч.	Лист	№ док.	Подп.	Дата

Стадия	Лист	Листов
Р	38	

Копировал

А3

Эскиз декоративной перегородки

санузла 1 этажа.

Материал каркаса – дерево.

Цвет тонировки по раскладке BIOFA

– 8533 дуб копченый.

Крепеж к полу и стене.

Вставки – витражное стекло,

рифленое стекло.

Стадия	Лист	Листов
Р	39	

А3

Эскиз декоративной перегородки
санузла 2 этажа.



Согласовано

Взам. инв. №

Подп. и дата

Инв. № подл.

Изм.	Кол.уч.	Лист	№ док.	Подп.	Дата

Стадия	Лист	Листов
Р	40	

Копировал

А3

Эскиз ограждения лестницы.

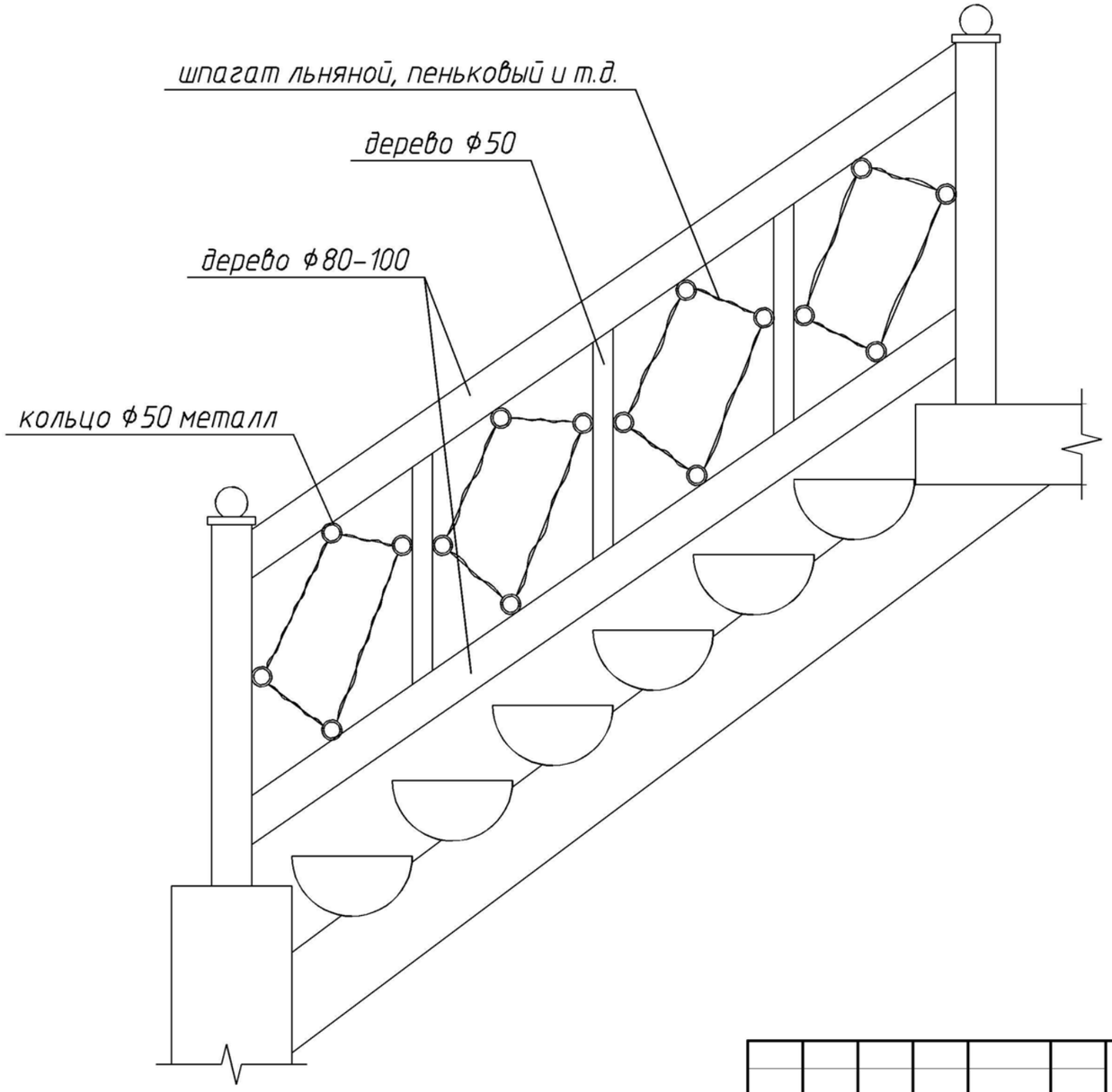

Изм.	Кол.уч.	Лист	№ док.	Подп.	Дата

Стадия	Лист	Листов
Р	41	

Согласовано

Взам. инв. №

Подп. и дата

Инв. № подл.

Копировал

А3

Ведомость отделки помещений.

Наименование или номер помещения	Вид отделки элементов интерьеров					
	Потолок	Площадь, м2	Стены или перегородки	Площадь, м2	Наличник окна	Площадь, м2
Кухня	BIOFA 2044 белый	15.44	BIOFA 2044 белый	48.11	BIOFA 8533 дуб копченый	2.04
	BIOFA 8533 дуб копченый(балки)	8.4				
Кухонный фартук			плитка Antique Monopole 10x20	2.84		
Столовая	BIOFA 2044 белый	11.5	BIOFA 2044 белый	38.81	BIOFA 8533 дуб копченый	2.08
	BIOFA 8533 дуб копченый(балки)	6.72				
Гостиная	BIOFA 2044 белый	25.91	BIOFA 8533 дуб копченый	54.34	BIOFA 2044 белый	2.95
Коридор 1 эт.	BIOFA 2044 белый	7.14	BIOFA 8533 дуб копченый	25.92		
Тамбур	BIOFA 2044 белый	3.1	BIOFA 8533 дуб копченый	12.94		
Лестничный холл, коридор 2 эт.	BIOFA 2044 белый	8.62	BIOFA 8533 дуб копченый	51.71		
Спальня 1	BIOFA 2044 белый	14.74	BIOFA 2044 панг	41.72	BIOFA 2044 белый	1.8
Спальня 2	BIOFA 2044 белый	20.02	BIOFA 2044 светлая сирень	52.2	BIOFA 2044 белый	2.04
Спальня 3	BIOFA 2044 белый	14.92	BIOFA 2044 лазуревый	45.46	BIOFA 2044 белый	1.02
Санузел	BIOFA 2044 белый	4.46	Dual Gres Look Agora Marfil 22.5x60	56шт.	BIOFA 8533 дуб копченый	0.5
	BIOFA 8533 дуб копченый(балки)	2.36	Dual Gres Look Marron 22.5x60	39шт.		
			Dual Gres Look Moldura Marron 2.5x60	16шт.		
			BIOFA 2044 белый	18.3		
Ванная	BIOFA 2044 белый	3.9	BIOFA 2044 янтарный	20.02	BIOFA 2044 белый	0.74
			Opoczno Golden Roses panno 20x40	4шт.		
			Opoczno Golden Roses flower pattern 20x50	20шт.		
Примечания			Opoczno Golden Roses sunny wood beige 20x50	8.84		

Материалы указаны без прибавки на подрезку и скол.

Площадь покрытия стен маслом BIOFA посчитана с прибавкой 30% (рельеф бревна) по рекомендациям производителя.

Согласовано

Взам. инв. №

Подп. и дата

Инв. № подл.

Изм.	Кол. уч.	Лист	№ док.	Подп.	Дата

Стадия	Лист	Листов
Р	42	

Копировал

А3

Кухня. Вид 1.

Согласовано

Взам. инв. №

Подп. и дата

Инв. № подл.

Изм.	Кол.уч.	Лист	№ док.	Подп.	Дата

Стадия	Лист	Листов
Р	43	

Копировал

А3

Кухня. Вид 2.

Согласовано

Взам. инв. №

Подп. и дата

Инв. № подл.

Изм.	Кол.уч.	Лист	№ док.	Подп.	Дата

Стадия	Лист	Листов
Р	44	

Копировал

А3

Столовая. Вид 1.

Согласовано

Взам. инв. №

Подп. и дата

Инв. № подл.

Изм.	Кол.уч.	Лист	№ док.	Подп.	Дата

Стадия	Лист	Листов
Р	45	

Копировал

А3

Столовая. Вид 2.

Согласовано

Взам. инв. №

Подп. и дата

Инв. № подл.

Изм.	Кол.уч.	Лист	№ док.	Подп.	Дата

Стадия	Лист	Листов
Р	46	

Копировал

А3

Гостиная. Вид 1.

Согласовано

Взам. инв. №

Подп. и дата

Инв. № подл.

Изм.	Кол.уч.	Лист	№ док.	Подп.	Дата

Стадия	Лист	Листов
Р	47	

Копировал

А3

Гостиная. Вид 2.

Согласовано

Взам. инв. №

Подп. и дата

Инв. № подл.

Изм.	Кол.уч.	Лист	№ док.	Подп.	Дата

Стадия	Лист	Листов
Р	48	

Копировал

А3

Гостиная. Вид 3.

Согласовано

Взам. инв. №

Подп. и дата

Инв. № подл.

Изм.	Кол.уч.	Лист	№ док.	Подп.	Дата

Стадия	Лист	Листов
Р	49	

Копировал

А3

Санузел. Вид 1.



Согласовано

Взам. инв. №

Подп. и дата

Инв. № подл.

Изм.	Кол.уч.	Лист	№ док.	Подп.	Дата

Стадия	Лист	Листов
Р	50	

Копировал

А3

Санузел. Вид 2.

Согласовано

Взам. инв. №

Подп. и дата

Инв. № подл.

Изм.	Кол.уч.	Лист	№ док.	Подп.	Дата

Стадия	Лист	Листов
Р	51	

Копировал

А3

Коридор.

Согласовано

Взам. инв. №

Подп. и дата

Инв. № подл.

Изм.	Кол.уч.	Лист	№ док.	Подп.	Дата

Стадия	Лист	Листов
Р	52	

Копировал

А3

Спальня 1.Вид 1.

Согласовано

Взам. инв. №

Подп. и дата

Инв. № подл.

Изм.	Кол уч.	Лист	№ док.	Подп.	Дата

Стадия	Лист	Листов
Р	53	

Копировал

А3

Спальня 1.Вид 2.

Согласовано

Взам. инв. №

Подп. и дата

Инв. № подл.

Изм.	Кол.уч.	Лист	№ док.	Подп.	Дата

Стадия	Лист	Листов
Р	54	

Копировал

А3

Спальня 2 .Вид 1.

Согласовано

Взам. инв. №

Подп. и дата

Инв. № подл.

Изм.	Кол.уч.	Лист	№ док.	Подп.	Дата

Стадия	Лист	Листов
Р	55	

Копировал

А3

Спальня 2 .Вид 2.

Согласовано

Взам. инв. №

Подп. и дата

Инв. № подл.

Изм.	Кол уч.	Лист	№ док.	Подп.	Дата

Стадия	Лист	Листов
Р	56	

Копировал

А3

Спальня 2 .Вид 3.

Согласовано

Взам. инв. №

Подп. и дата

Инв. № подл.

Изм.	Кол.уч.	Лист	№ док.	Подп.	Дата

Стадия	Лист	Листов
Р	57	

Копировал

А3

Спальня 3 .Вид 1.

Согласовано

Взам. инв. №

Подп. и дата

Инв. № подл.

Изм.	Кол.уч.	Лист	№ док.	Подп.	Дата

Стадия	Лист	Листов
Р	58	

Копировал

А3

Спальня 3 .Вид 2.

Согласовано

Взам. инв. №

Подп. и дата

Инв. № подл.

Изм.	Кол.уч.	Лист	№ док.	Подп.	Дата

Стадия	Лист	Листов
Р	59	

Копировал

А3

Ванная. Вид 1.

Согласовано

Взам. инв. №

Подп. и дата

Инв. № подл.

Изм.	Кол. уч.	Лист	№ док.	Подп.	Дата

Стадия	Лист	Листов
Р	60	

Копировал

А3

Ванная. Вид 2.



Согласовано

Взам. инв. №

Подп. и дата

Инв. № подл.

Изм.	Кол.уч.	Лист	№ док.	Подп.	Дата

Стадия	Лист	Листов
Р	61	

Копировал

А3